

# Amundi Funds - Global Ecology ESG A EUR (C)

## Fondsbenchmark

MSCI World NR EUR

### Anlageziel

Strebt mittel- bis langfristig eine Wertsteigerung Ihrer Anlage an. Der Teilfonds investiert hauptsächlich in ein breites Spektrum aus Aktien von Unternehmen in aller Welt, die Produkte oder Technologien bieten, die eine sauberere und gesündere Umwelt fördern oder umweltfreundlich sind. Hierzu gehören beispielsweise Unternehmen aus den Bereichen Kontrolle der Luftverschmutzung, alternative Energien, Wiederverwertung, Wasseraufbereitung und Biotechnologie. Der Teilfonds kann bis zu 10% seines Vermögens in andere OGA und...

### Risikokennzahlen

Beta	0,83	Volatilität 1 J.	9,54
Tracking Error	6,10	Volatilität 3 J.	13,80
Sharpe Ratio	-	Volatilität 5 J.	12,22
MaxDrawdown	-18,37	Volatilität 10 J.	12,20

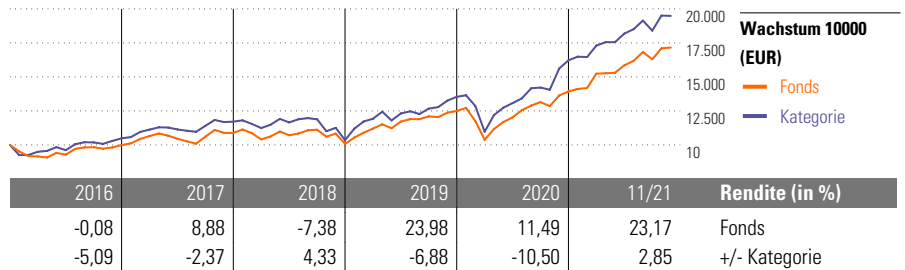
Berechnungsgrundlage MSCI ACWI NR USD (wenn zutreffend)

## Morningstar Rating™

★★★

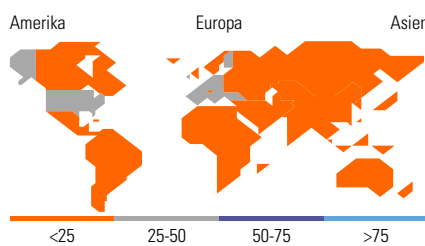
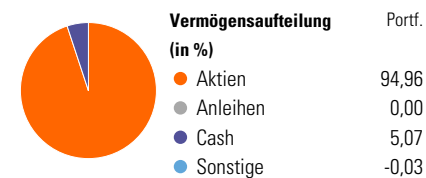
## Morningstar Kategorie™

Branchen: Ökologie



Rollierende Renditen (%)		Fonds	+/-Kat	Rendite kumul. (%)		Fonds	+/-Kat
(1 Dez 2021)				(1 Dez 2021)			
Lfd. Jahr		23,50	3,58	3 Jahre		58,76	-17,89
1 Jahr		26,82	2,18	5 Jahre		76,90	-18,31
3 Jahre p.a.		16,66	-4,23	10 Jahre		201,11	-28,96
5 Jahre p.a.		12,08	-2,23	Seit Auflage		766,73	-
10 Jahre p.a.		11,65	-1,03				
Seit Auflage p.a.		7,08	0,42				

## Portfolio 31 Okt 2021



Top 10 Positionen (in %)	Sektor	Portf.
Capgemini SE	IT	2,63
Microsoft Corp	IT	2,62
Novo Nordisk A/S Class B	Pharma	2,51
eBay Inc	IT	2,36
Waste Management Inc	Industrie	2,28
Johnson Controls International...	Industrie	2,27
Merck KGaA	Pharma	2,23
LKQ Corp	Industrie	2,21
Koninklijke DSM NV	Pharma	2,20
Kansas City Southern	Industrie	2,16
Positionen Aktien Gesamt		57
Positionen Anleihen Gesamt		0
% des Vermögens in Top 10 Positionen		23,45

Sektorengewichtung	% Akt
<b>Zyklisch</b>	<b>37,34</b>
Rohstoffe	14,29
Konsumgüter zyklisch	11,07
Finanzdienstleistungen	11,99
Immobilien	-
<b>Sensibel</b>	<b>45,77</b>
Telekommunikation	-
Energie	-
Industriewerte	33,54
Technologie	12,23
<b>Defensiv</b>	<b>16,89</b>
Konsumgüter nicht zyklisch	3,09
Gesundheitswesen	12,70
Versorger	1,09

Regionen	% Akt
<b>Amerika</b>	<b>38,38</b>
USA	35,60
Kanada	2,77
Lateinamerika	0,00
<b>Europa</b>	<b>53,64</b>
Vereinigtes Königreich	5,69
Eurozone	30,18
Europa - ex Euro	17,78
Europa - Schwellenländer	0,00
Mittlerer Osten / Afrika	0,00
<b>Asien</b>	<b>7,98</b>
Japan	6,62
Australasien	1,36
Asien - Industrieländer	0,00
Asien - Schwellenländer	0,00

## Stammdaten

Fondsgesellschaft	Amundi Luxembourg S.A.	Währung	EUR	Einmalanlage	1.000,00 EUR
Auflegedatum	30 Apr 1990	Ertragsverwendung	Thesaurierend	Verwaltungsgebühr p.a. (max)	1,50%
NAV (1 Dez 2021)	417,01 EUR	ISIN	LU1883318740	Ausgabeaufschlag (max.)	4,50%
Fondsvolumen (Mio.)	3.259,95 EUR	WKN	A2PCQV	Ausgabeaufschlag ING-DiBa	2,25%
Annahmezeit	11:30 Uhr	Geschäftsjahresende	30. Jun	Rabatt ING-DiBa	50,00%
Schlussstag	T	Total Expense Ratio (30 Jun 2021)	2,15%	Ansparplanfähig	ja
		Laufende Kosten (10 Mrz 2021)	2,05%	Mtl. Mindest-Ansparbetrag	30,00 EUR
				Fremde Spesen	-%
				Bestandsprovision für ING-DiBa	0,83%

Bei der vorliegenden Information handelt es sich um eine Marketingmitteilung im Sinne des § 49 Wertpapieraufsichtsgesetz 2018 (WAG 2018). Sie ist kein Angebot, einen Vertrag über eine Wertpapierdienstleistung oder Nebendienstleistung zu schließen und keine Aufforderung, ein Angebot zum Abschluss eines Vertrages abzugeben. Sie dient lediglich der Information unserer Kunden über die von uns, der ING, angebotenen Produkte. Den aktuellen Prospekt des Fonds sowie die Wesentlichen Anlegerinformationen – Kundeninformationsdokument (KID) sind in deutscher Sprache bei der KAG, den Zahlstellen sowie unter [www.ing.at/fondsuche](http://www.ing.at/fondsuche) kostenlos erhältlich. Die dargestellten Wertentwicklungen beziehen sich auf die Vergangenheit und lassen keinen verlässlichen Rückschluss auf zukünftige Entwicklungen zu. Die Angaben zur Wertentwicklung beruhen auf der Bruttowertentwicklung. Charts und Kennzahlen basieren auf Nettokursen ohne Berücksichtigung von individuellen Spesen und etwaiger Steuern, diese können die Performance reduzieren. Alle Kursinformationen sind nach den Bestimmungen der jeweiligen Börse Schlusskurse des vorhergegangenen Handelstages. Das Morningstar Rating™ sollte nicht als alleiniges Kauf- oder Verkaufskriterium herangezogen werden. Jede Anlage in Wertpapiere birgt Risiken. Anlagewert und Ertrag einer Anlage können schwanken, unter Umständen ist daher auch ein Totalverlust möglich. Wir, die ING, betreiben ausschließlich beratungsfreies Wertpapiergeschäft gemäß § 57 (1) Wertpapieraufsichtsgesetz 2018 (WAG 2018). Wir stellen lediglich Informationen über die von uns angebotenen Wertpapiere zur Verfügung, es handelt sich dabei um keine Empfehlung oder Beratung des Kunden. Ihre Aufträge werden von uns lediglich im Rahmen der Allgemeinen Geschäftsbedingungen ausgeführt. Bei jedem Wertpapierauftrag, den Sie erteilen, wird überprüft, ob Sie in der jeweiligen Produktgruppe über

Kenntnisse und Erfahrung verfügen. Sollten Sie bei einem Auftrag in Produktgruppen über keine ausreichenden Kenntnisse und Erfahrung verfügen, werden Sie vor der endgültigen Auftragserteilung durch einen entsprechenden Warnhinweis darauf aufmerksam gemacht. Bitte beachten Sie, dass die Depotöffnung und Depotführung für Staatsbürger der USA, für Personen mit Kontaktdaten in den USA, Besitzer einer Green Card der USA oder mit einem anderen US-Bezug nicht möglich ist.