

Fidelity Funds - China Consumer Fund A-DIST-EUR

Fondsbenchmark
MSCI China NR USD

Anlageziel

Der Fonds strebt langfristiges Kapitalwachstum vornehmlich durch Anlagen in Aktien von Unternehmen an, die ihren Geschäftssitz in China oder Hongkong haben oder dort einen überwiegenden Teil ihrer Geschäfte tätigen. Diese Unternehmen sind in der Entwicklung, Herstellung oder dem Verkauf von Waren oder Dienstleistungen an Verbraucher in China tätig.

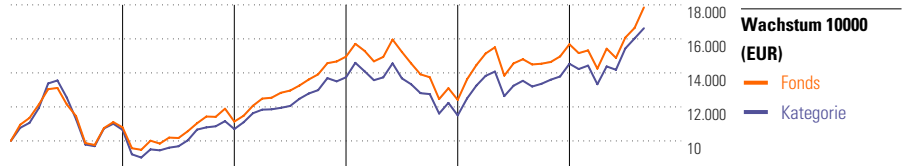
Risikokennzahlen

Beta	0,92	Volatilität 1 J.	16,77
Tracking Error	4,64	Volatilität 3 J.	17,70
Sharpe Ratio	0,62	Volatilität 5 J.	16,53
MaxDrawdown	-22,23	Volatilität 10 J.	-

Berechnungsgrundlage MSCI China NR USD (wenn zutreffend)

Morningstar Rating™
★★★★

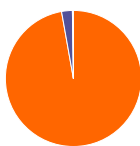
Morningstar Kategorie™
Aktien China



Jahr	2015	2016	2017	2018	2019	08/20	Rendite (in %)
Fonds	7,95	3,16	34,30	-17,01	26,35	13,81	Fonds
Kategorie	1,95	2,55	7,86	-1,09	-0,45	-1,05	+/- Kategorie

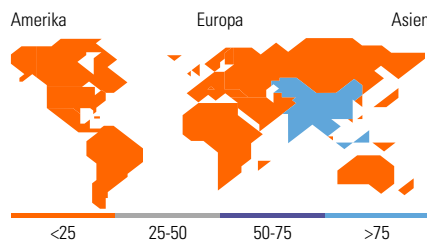
Rollierende Renditen (%)		Fonds	+/-Kat	Rendite kumul. (%)		Fonds	+/-Kat
(24 Sep 2020)				(24 Sep 2020)			
Lfd. Jahr		12,24	0,17	3 Jahre		26,84	0,47
1 Jahr		20,33	0,20	5 Jahre		82,34	13,53
3 Jahre p.a.		8,25	0,13	10 Jahre		-	-
5 Jahre p.a.		12,77	1,73	Seit Auflage		178,81	-
10 Jahre p.a.		-	-				
Seit Auflage p.a.		11,29	3,74				

Portfolio 31 Aug 2020



Vermögensaufteilung (in %)

Aktien	97,20
Anleihen	0,00
Cash	2,56
Sonstige	0,24



Top 10 Positionen (in %)

Position	Sektor	Portf.
Tencent Holdings Ltd	Handel	9,51
Ping An Insurance (Group) Co....	Versicherung	6,90
Alibaba Group Holding Ltd ADR	Handel	5,51
JD.com Inc ADR	Handel	4,20
Alibaba Group Holding Ltd...	Handel	4,02
Galaxy Entertainment Group Ltd	Medien	3,88
TAL Education Group ADR	Bildung	3,80
NetEase Inc ADR	Software	3,44
Meituan Dianping	Handel	3,41
China Mobile Ltd	Telekommunikation	3,25
Positionen Aktien Gesamt		58
Positionen Anleihen Gesamt		0
% des Vermögens in Top 10 Positionen		47,94

Sektorengewichtung

Sektor	% Akt
Zyklisch	47,67
Rohstoffe	-
Konsumgüter zyklisch	33,56
Finanzdienstleistungen	11,75
Immobilien	2,37
Sensibel	26,81
Telekommunikation	20,40
Energie	-
Industriewerte	1,26
Technologie	5,15
Defensiv	25,52
Konsumgüter nicht zyklisch	19,18
Gesundheitswesen	6,34
Versorger	-

Regionen

Region	% Akt
Amerika	0,37
USA	0,04
Kanada	0,00
Lateinamerika	0,33
Europa	3,43
Vereinigtes Königreich	1,68
Eurozone	1,75
Europa - ex Euro	0,00
Europa - Schwellenländer	0,00
Mittlerer Osten / Afrika	0,00
Asien	96,20
Japan	0,00
Australasien	0,71
Asien - Industrieländer	12,03
Asien - Schwellenländer	83,47

Stammdaten

Fondsgesellschaft	Fidelity (FIL Inv Mgmt...	Währung	EUR	Einmalanlage	1.000,00 EUR
Aufgagedatum	23 Feb 2011	Ertragsverwendung	Ausschüttend	Verwaltungsgebühr p.a. (max)	1,50%
NAV (24 Sep 2020)	27,88 EUR	ISIN	LU0594300252	Ausgabeaufschlag (max.)	5,25%
Fondsvolumen (Mio.)	3.817,71 EUR	WKN	A1JH3J	Ausgabeaufschlag ING-DiBa	2,63%
Annahmezeit	11:00 Uhr	Geschäftsjahresende	30. Apr	Rabatt ING-DiBa	50,00%
Schlussstag	T	Total Expense Ratio (30 Apr 2020)	1,91%	Ansparplanfähig	ja
		Laufende Kosten (02 Apr 2020)	1,91%	Mtl. Mindest-Ansparbetrag	30,00 EUR
				Fremde Spesen	-%
				Bestandsprovision für ING-DiBa	0,75%

Bei der vorliegenden Information handelt es sich um eine Marketingmitteilung im Sinne des § 49 Wertpapieraufsichtsgesetz 2018 (WAG 2018). Sie ist kein Angebot, einen Vertrag über eine Wertpapierdienstleistung oder Nebendienstleistung zu schließen und keine Aufforderung, ein Angebot zum Abschluss eines Vertrages abzugeben. Sie dient lediglich der Information unserer Kunden über die von uns, der ING, angebotenen Produkte. Den aktuellen Prospekt des Fonds sowie die Wesentlichen Anlegerinformationen – Kundeninformationsdokument (KID) sind in deutscher Sprache bei der KAG, den Zahlstellen sowie unter www.ing.at/fondsuche kostenlos erhältlich. Die dargestellten Wertentwicklungen beziehen sich auf die Vergangenheit und lassen keinen verlässlichen Rückschluss auf zukünftige Entwicklungen zu. Die Angaben zur Wertentwicklung beruhen auf der Bruttowertentwicklung, Charts und Kennzahlen basieren auf den Nettokursen ohne Berücksichtigung von individuellen Spesen und etwaiger Steuern, diese können die Performance reduzieren. Alle Kursinformationen sind nach den Bestimmungen der jeweiligen Börse Schlusskurse des vorhergehenden Handelstages. Das Morningstar Rating™ sollte nicht als alleiniges Kauf- oder Verkaufskriterium herangezogen werden. Jede Anlage in Wertpapiere birgt Risiken. Anlagewert und Ertrag einer Anlage können schwanken, unter Umständen ist daher auch ein Totalverlust möglich. Wir, die ING, betreiben ausschließlich beratungsfreies Wertpapiergeschäft gemäß § 57 (1) Wertpapieraufsichtsgesetz 2018 (WAG 2018). Wir stellen lediglich Informationen über die von uns angebotenen Wertpapiere zur Verfügung, es handelt sich dabei um keine Empfehlung oder Beratung des Kunden. Ihre Aufträge werden von uns lediglich im Rahmen der Allgemeinen Geschäftsbedingungen ausgeführt. Bei jedem Wertpapierauftrag, den Sie erteilen, wird überprüft, ob Sie in der jeweiligen Produktgruppe über Kenntnisse und Erfahrung verfügen. Sollten Sie bei einem Auftrag in Produktgruppen über keine ausreichenden Kenntnisse und Erfahrung verfügen, werden Sie vor der endgültigen Auftragserteilung durch einen entsprechenden Warnhinweis darauf aufmerksam gemacht. Bitte beachten Sie, dass die Depotöffnung und Depotführung für Staatsbürger der USA, für Personen mit Kontaktdaten in den USA, Besitzer einer Green Card der USA oder mit einem anderen US-Bezug nicht möglich ist.