

Templeton Asian Smaller Companies Fund A(acc)EUR

Fondsbenchmark

MSCI AC Asia Ex JPN Small NR USD

Anlageziel

Anlageziel ist langfristiger Kapitalzuwachs. Der Fonds investiert vorwiegend in übertragbare Wertpapiere sowie Hinterlegungsscheine von Small-Cap-Unternehmen, die in Asien eingetragen sind und/oder dort ihren Geschäftsschwerpunkt haben. Zu der asiatischen Region zählen insbesondere die Länder Hongkong, Indien, Indonesien, Korea, Malaysia, Pakistan, die Philippinen, Singapur, Sri Lanka, Taiwan, Thailand und die Volksrepublik China.

Risikokennzahlen

Beta	1,02	Volatilität 1 J.	32,98
Tracking Error	7,04	Volatilität 3 J.	21,04
Sharpe Ratio	-0,02	Volatilität 5 J.	17,71
MaxDrawdown	-38,19	Volatilität 10 J.	16,18

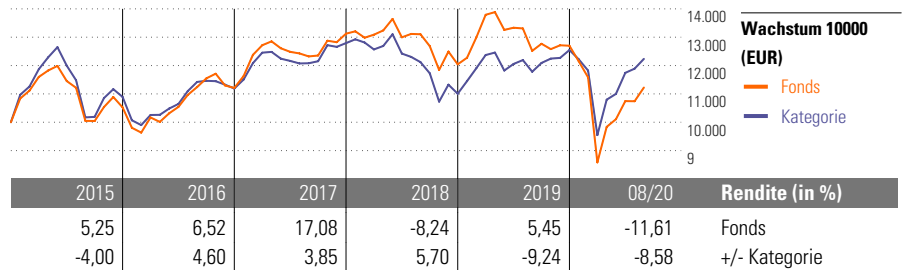
Berechnungsgrundlage MSCI AC Asia Ex JPN Small NR USD (wenn zutreffend)

Morningstar Rating™

★★★

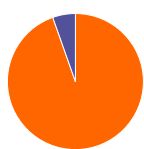
Morningstar Kategorie™

Asia ex-Japan Small-Cap Equity

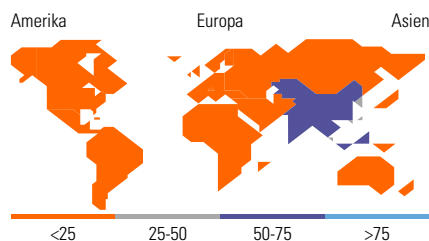


Rollierende Renditen (%)	Fonds	+/-Kat	Rendite kumul. (%)	Fonds	+/-Kat
(25 Sep 2020)			(25 Sep 2020)		
Lfd. Jahr	-13,17	-9,45	3 Jahre	-9,62	-9,96
1 Jahr	-14,14	-14,39	5 Jahre	9,56	-10,09
3 Jahre p.a.	-3,32	-3,43	10 Jahre	79,07	21,20
5 Jahre p.a.	1,84	-1,81	Seit Auflage	379,20	-
10 Jahre p.a.	6,00	1,33			
Seit Auflage p.a.	14,01	1,68			

Portfolio 31 Aug 2020



Vermögensaufteilung (in %)	Portf.
● Aktien	94,60
● Anleihen	0,00
● Cash	5,40
● Sonstige	0,00



Top 10 Positionen (in %)	Sektor	Portf.
Bajaj Holdings and Investment...	🏠	5,31
Xinyi Solar Holdings Ltd	🏠	4,17
Novatek Microelectronics Corp	🏠	3,60
Fila Holdings	🏠	3,54
Health and Happiness (H&H)...	🏠	3,34
Baozun Inc ADR	🏠	2,84
Merida Industry Co Ltd	🏠	2,55
Luye Pharma Group Ltd	🏠	2,50
Hoa Phat Group JSC	🏠	2,40
Dalmia Bharat Ltd	🏠	2,24
Positionen Aktien Gesamt		60
Positionen Anleihen Gesamt		0
% des Vermögens in Top 10 Positionen		32,50

Sektorengewichtung	% Akt
Zyklisch	48,41
🏠 Rohstoffe	11,48
🏠 Konsumgüter zyklisch	22,96
🏠 Finanzdienstleistungen	12,45
🏠 Immobilien	1,52
Sensibel	33,61
📡 Telekommunikation	3,46
🔥 Energie	0,59
⚙️ Industriewerte	9,68
📄 Technologie	19,88
Defensiv	17,98
🏠 Konsumgüter nicht zyklisch	10,56
🏠 Gesundheitswesen	7,42
💡 Versorger	-

Regionen	% Akt
Amerika	1,34
USA	0,00
Kanada	1,01
Lateinamerika	0,32
Europa	1,97
Vereinigtes Königreich	0,00
Eurozone	0,00
Europa - ex Euro	0,00
Europa -Schwellenländer	0,00
Mittlerer Osten / Afrika	1,97
Asien	96,70
Japan	0,00
Australasien	0,00
Asien - Industrieländer	36,41
Asien - Schwellenländer	60,29

Stammdaten

Fondsgesellschaft	Franklin Templeton...	Währung	EUR	Einmalanlage	1.000,00 EUR
Auflagedatum	14 Okt 2008	Ertragsverwendung	Thesaurierend	Verwaltungsgebühr p.a. (max)	1,35%
NAV (25 Sep 2020)	47,92 EUR	ISIN	LU0390135415	Ausgabeaufschlag (max.)	5,75%
Fondsvolumen (Mio.)	822,72 EUR	WKN	AORAKQ	Ausgabeaufschlag ING-DiBa	2,77%
Annahmezeit	15:30 Uhr	Geschäftsjahresende	30. Jun	Rabatt ING-DiBa	50,00%
Schlussstag	T	Total Expense Ratio (30 Jun 2019)	2,24%	Ansparplanfähig	ja
		Laufende Kosten (14 Aug 2020)	2,23%	Mtl. Mindest-Ansparbetrag	30,00 EUR
				Fremde Spesen	-%
				Bestandsprovision für ING-DiBa	0,83%

Bei der vorliegenden Information handelt es sich um eine Marketingmitteilung im Sinne des § 49 Wertpapieraufsichtsgesetz 2018 (WAG 2018). Sie ist kein Angebot, einen Vertrag über eine Wertpapierdienstleistung oder Nebendienstleistung zu schließen und keine Aufforderung, ein Angebot zum Abschluss eines Vertrages abzugeben. Sie dient lediglich der Information unserer Kunden über die von uns, der ING, angebotenen Produkte. Den aktuellen Prospekt des Fonds sowie die Wesentlichen Anlegerinformationen – Kundeninformationsdokument (KID) sind in deutscher Sprache bei der KAG, den Zahlstellen sowie unter www.ing.at/fondssuche kostenlos erhältlich. Die dargestellten Wertentwicklungen beziehen sich auf die Vergangenheit und lassen keinen verlässlichen Rückschluss auf zukünftige Entwicklungen zu. Die Angaben zur Wertentwicklung beruhen auf der Bruttowertentwicklung, Charts und Kennzahlen basieren auf Nettokursen ohne Berücksichtigung von individuellen Spesen und etwaiger Steuern, diese können die Performance reduzieren. Alle Kursinformationen sind nach den Bestimmungen der jeweiligen Börse Schlusskurse des vorhergegangenen Handelstages. Das Morningstar Rating™ sollte nicht als alleiniges Kauf- oder Verkaufskriterium herangezogen werden. Jede Anlage in Wertpapiere birgt Risiken. Anlagewert und Ertrag einer Anlage können schwanken, unter Umständen ist daher auch ein Totalverlust möglich. Wir, die ING, betreiben ausschließlich beratungsfreies Wertpapiergeschäft gemäß § 57 (1) Wertpapieraufsichtsgesetz 2018 (WAG 2018). Wir stellen lediglich Informationen über die von uns angebotenen Wertpapiere zur Verfügung, es handelt sich dabei um keine Empfehlung oder Beratung des Kunden. Ihre Aufträge werden von uns lediglich im Rahmen der Allgemeinen Geschäftsbedingungen ausgeführt. Bei jedem Wertpapierauftrag, den Sie erteilen, wird überprüft, ob Sie in der jeweiligen Produktgruppe über Kenntnisse und Erfahrung verfügen. Sollten Sie bei einem Auftrag in Produktgruppen über keine ausreichenden Kenntnisse und Erfahrung verfügen, werden Sie vor der endgültigen Auftragserteilung durch einen entsprechenden Warnhinweis darauf aufmerksam gemacht. Bitte beachten Sie, dass die Depotöffnung und Depotführung für Staatsbürger der USA, für Personen mit Kontaktdaten in den USA, Besitzer einer Green Card der USA oder mit einem anderen US-Bezug nicht möglich ist.