

Fidelity Funds - Pacific Fund A-Acc-EUR

Fondsbenchmark

MSCI AC Pacific NR USD

Anlageziel

Legt hauptsächlich in ein aktiv geführtes Portfolio von Aktien in der asiatisch-pazifischen Region an. Die asiatisch-pazifische Region umfasst unter anderem die Länder Japan, Australien, China, Hongkong, Indien, Indonesien, Korea, Malaysia, Neuseeland, Philippinen, Singapur, Taiwan und Thailand. Der Teilfonds kann sein Nettvermögen direkt in China A- und B-Aktien investieren.

Risikokennzahlen

Beta	1,26	Volatilität 1 J.	25,40
Tracking Error	6,28	Volatilität 3 J.	18,56
Sharpe Ratio	0,30	Volatilität 5 J.	16,15
MaxDrawdown	-25,00	Volatilität 10 J.	14,82

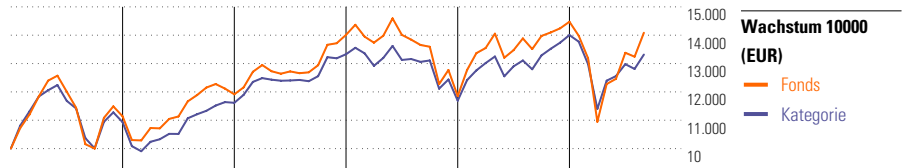
Berechnungsgrundlage MSCI AC Asia Pacific NR USD (wenn zutreffend)

Morningstar Rating™

★★★★

Morningstar Kategorie™

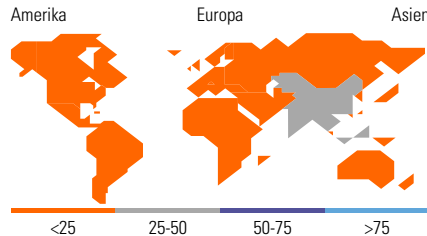
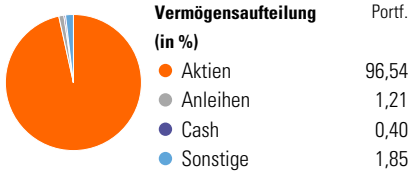
Aktien Asien-Pazifik mit Japan



2015	2016	2017	2018	2019	08/20	Rendite (in %)
11,39	6,97	17,59	-15,41	22,12	-2,68	Fonds
2,10	0,67	3,04	-2,93	1,87	2,25	+/- Kategorie

Rollierende Renditen (%)		Fonds	+/-Kat	Rendite kumul. (%)		Fonds	+/-Kat
(28 Sep 2020)				(28 Sep 2020)			
Lfd. Jahr		-0,86	2,87	3 Jahre		11,47	0,66
1 Jahr		2,60	0,73	5 Jahre		46,33	8,15
3 Jahre p.a.		3,69	0,21	10 Jahre		128,84	47,81
5 Jahre p.a.		7,91	1,23	Seit Auflage		129,30	-
10 Jahre p.a.		8,63	2,52				
Seit Auflage p.a.		6,97	1,93				

Portfolio 31 Aug 2020



Top 10 Positionen (in %)	Sektor	Portf.
Alibaba Group Holding Ltd ADR	🛒	4,11
Tencent Holdings...	—	3,20
FPT Corp	📄	1,70
Wuxi AppTec Co Ltd	🏥	1,57
21Vianet Group Inc ADR	📄	1,41

Telix Pharmaceuticals Ltd...	🏥	1,22
Hutchison China Meditech Ltd	🏥	1,19
Polynovo Ltd	🏥	1,16
Digital Garage Inc	📄	1,16
Fidelity ILF - USD A Acc	—	1,13

Positionen Aktien Gesamt		211
Positionen Anleihen Gesamt		2
% des Vermögens in Top 10 Positionen		17,84

Sektorengewichtung	% Akt
Zyklisch	44,22
🏭 Rohstoffe	6,09
🛒 Konsumgüter zyklisch	20,82
🏦 Finanzdienstleistungen	13,52
🏠 Immobilien	3,79
Sensibel	38,39
📡 Telekommunikation	5,86
🔥 Energie	0,72
⚙️ Industriewerte	10,23
📄 Technologie	21,59
Defensiv	17,39
🛒 Konsumgüter nicht zyklisch	3,97
🏥 Gesundheitswesen	12,63
💡 Versorger	0,79

Regionen	% Akt
Amerika	0,33
USA	0,33
Kanada	0,00
Lateinamerika	0,00
Europa	0,00
Vereinigtes Königreich	0,00
Eurozone	0,00
Europa - ex Euro	0,00
Europa -Schwellenländer	0,00
Mittlerer Osten / Afrika	0,00
Asien	99,67
Japan	22,62
Australasien	16,55
Asien - Industrieländer	17,16
Asien - Schwellenländer	43,34

Stammdaten

Fondsgesellschaft	Fidelity (FIL Inv Mgmt...	Währung	EUR	Einmalanlage	1.000,00 EUR
Aufgagedatum	2 Jun 2008	Ertragsverwendung	Thesaurierend	Verwaltungsgebühr p.a. (max)	1,50%
NAV (28 Sep 2020)	22,93 EUR	ISIN	LU0368678339	Ausgabeaufschlag (max.)	5,25%
Fondsvolumen (Mio.)	1.776,52 EUR	WKN	A0Q7NX	Ausgabeaufschlag ING-DiBa	2,63%
Annahmezeit	11:00 Uhr	Geschäftsjahresende	30. Apr	Rabatt ING-DiBa	50,00%
Schlussstag	T	Total Expense Ratio (30 Apr 2020)	1,92%	Ansparplanfähig	ja
		Laufende Kosten (10 Feb 2020)	1,93%	Mtl. Mindest-Ansparbetrag	30,00 EUR
				Fremde Spesen	-%
				Bestandsprovision für ING-DiBa	0,75%

Bei der vorliegenden Information handelt es sich um eine Marketingmitteilung im Sinne des § 49 Wertpapieraufsichtsgesetz 2018 (WAG 2018). Sie ist kein Angebot, einen Vertrag über eine Wertpapierdienstleistung oder Nebendienstleistung zu schließen und keine Aufforderung, ein Angebot zum Abschluss eines Vertrages abzugeben. Sie dient lediglich der Information unserer Kunden über die von uns, der ING, angebotenen Produkte. Den aktuellen Prospekt des Fonds sowie die Wesentlichen Anlegerinformationen – Kundeninformationsdokument (KID) sind in deutscher Sprache bei der KAG, den Zahlstellen sowie unter www.ing.at/fondsuche kostenlos erhältlich. Die dargestellten Wertentwicklungen beziehen sich auf die Vergangenheit und lassen keinen verlässlichen Rückschluss auf zukünftige Entwicklungen zu. Die Angaben zur Wertentwicklung beruhen auf der Bruttowertentwicklung, Charts und Kennzahlen basieren auf den Nettokursen ohne Berücksichtigung von individuellen Spesen und etwaiger Steuern, diese können die Performance reduzieren. Alle Kursinformationen sind nach den Bestimmungen der jeweiligen Börse Schlusskurse des vorhergehenden Handelstages. Das Morningstar Rating™ sollte nicht als alleiniges Kauf- oder Verkaufskriterium herangezogen werden. Jede Anlage in Wertpapiere birgt Risiken. Anlagewert und Ertrag einer Anlage können schwanken, unter Umständen ist daher auch ein Totalverlust möglich. Wir, die ING, betreiben ausschließlich beratungsfreies Wertpapiergeschäft gemäß § 57 (1) Wertpapieraufsichtsgesetz 2018 (WAG 2018). Wir stellen lediglich Informationen über die von uns angebotenen Wertpapiere zur Verfügung, es handelt sich dabei um keine Empfehlung oder Beratung des Kunden. Ihre Aufträge werden von uns lediglich im Rahmen der Allgemeinen Geschäftsbedingungen ausgeführt. Bei jedem Wertpapierauftrag, den Sie erteilen, wird überprüft, ob Sie in der jeweiligen Produktgruppe über Kenntnisse und Erfahrung verfügen. Sollten Sie bei einem Auftrag in Produktgruppen über keine ausreichenden Kenntnisse und Erfahrung verfügen, werden Sie vor der endgültigen Auftragserteilung durch einen entsprechenden Warnhinweis darauf aufmerksam gemacht. Bitte beachten Sie, dass die Depotöffnung und Depotführung für Staatsbürger der USA, für Personen mit Kontaktdaten in den USA, Besitzer einer Green Card der USA oder mit einem anderen US-Bezug nicht möglich ist.