

Fidelity Funds - Emerging Europe, Middle East and Africa Fund A-Acc-EUR

Fondsbenchmark

MSCI EM EMEA (Capped 5%)

Anlageziel

Der Fidelity EMEA Fund investiert gezielt in die aufstrebenden Länder Ost- und Südosteuropas (einschließlich Russland), Afrikas und des Nahen Ostens. Diese Regionen werden langfristig gemeinsam von einem überdurchschnittlichen Wirtschaftswachstum profitieren, welches drei Hauptursachen hat: wachsende Nachfrage nach Rohstoffen, steigende Konsumausgaben und eine sich immer stärker entwickelnde Infrastruktur. Der Fidelity EMEA Fund hat das Potenzial überproportional zu wachsen und bietet Anlegern die Chance auf...

Risikokennzahlen

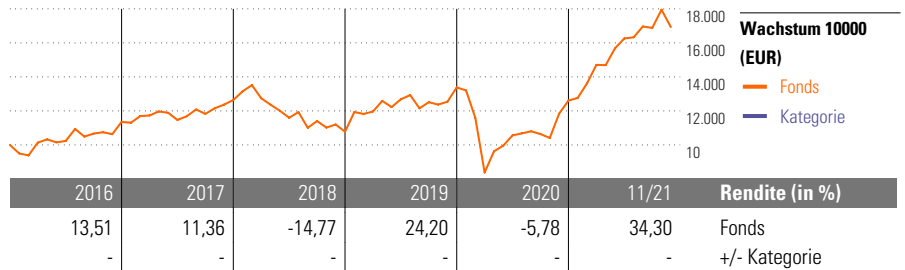
Beta	-	Volatilität 1 J.	14,15
Tracking Error	-	Volatilität 3 J.	25,46
Sharpe Ratio	0,70	Volatilität 5 J.	21,15
MaxDrawdown	-37,39	Volatilität 10 J.	17,94

Morningstar Rating™

—

Morningstar Kategorie™

Branchen: Andere Sektoren



Rollierende Renditen (%)

(3 Dez 2021)

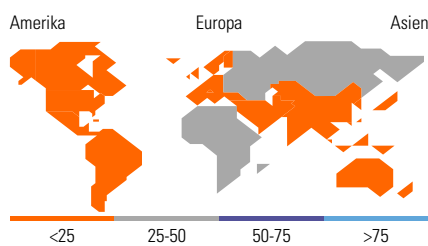
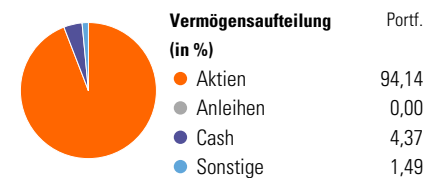
Lfd. Jahr	Fonds	+/-Kat
1 Jahr	40,87	-
3 Jahre p.a.	14,30	-
5 Jahre p.a.	10,09	-
10 Jahre p.a.	7,43	-
Seit Auflage p.a.	6,58	-

Rendite kumul. (%)

(3 Dez 2021)

Zeitraum	Fonds	+/-Kat
3 Jahre	49,32	-
5 Jahre	61,70	-
10 Jahre	104,72	-
Seit Auflage	151,60	-

Portfolio 31 Okt 2021



Top 10 Positionen (in %)

Position	Sektor	Portf.
Kaspi.kz JSC GDR	Industriewerte	9,07
TCS Group Holding PLC GDR Repr...	Technologie	8,84
Gazprom PJSC	Energie	5,40
Yandex NV Shs Class-A-	Technologie	4,53
MTN Group Ltd	Telekommunikation	4,10
Fidelity ILF - USD A Acc	-	4,04
Sberbank of Russia PJSC...	Banken	3,59
Gazprom PJSC ADR	Energie	3,55
Sberbank of Russia PJSC	Banken	2,93
Prosus NV Ordinary Shares - ...	Technologie	2,84
Positionen Aktien Gesamt		51
Positionen Anleihen Gesamt		0
% des Vermögens in Top 10 Positionen		48,90

Sektorengewichtung

Sektor	% Akt
Zyklisch	53,15
Rohstoffe	16,85
Konsumgüter zyklisch	9,87
Finanzdienstleistungen	26,43
Immobilien	-
Sensibel	40,28
Telekommunikation	14,56
Energie	11,53
Industriewerte	4,23
Technologie	9,97
Defensiv	6,57
Konsumgüter nicht zyklisch	3,89
Gesundheitswesen	2,68
Versorger	-

Regionen

Region	% Akt
Amerika	2,33
USA	0,00
Kanada	2,33
Lateinamerika	0,00
Europa	88,03
Vereinigtes Königreich	9,14
Eurozone	8,92
Europa - ex Euro	0,00
Europa -Schwellenländer	41,69
Mittlerer Osten / Afrika	28,29
Asien	9,64
Japan	0,00
Australasien	0,00
Asien - Industrieländer	0,00
Asien - Schwellenländer	9,64

Stammdaten

Fondsgesellschaft	Fidelity (FIL Inv Mgmt...	Währung	EUR	Einmalanlage	1.000,00 EUR
Aufgagedatum	11 Jun 2007	Ertragsverwendung	Thesaurierend	Verwaltungsgebühr p.a. (max)	1,50%
NAV (3 Dez 2021)	25,16 EUR	ISIN	LU0303816705	Ausgabeaufschlag (max.)	5,25%
Fondsvolumen (Mio.)	559,14 EUR	WKN	A0MWWZJ	Ausgabeaufschlag ING-DiBa	2,63%
Annahmezeit	14:00 Uhr	Geschäftsjahresende	30. Apr	Rabatt ING-DiBa	50,00%
Schlussstag	T	Total Expense Ratio (30 Apr 2021)	1,92%	Ansparplanfähig	ja
		Laufende Kosten (29 Jan 2021)	1,95%	Mtl. Mindest-Ansparbetrag	30,00 EUR
				Fremde Spesen	-%
				Bestandsprovision für ING-DiBa	0,86%

Bei der vorliegenden Information handelt es sich um eine Marketingmitteilung im Sinne des § 49 Wertpapieraufsichtsgesetz 2018 (WAG 2018). Sie ist kein Angebot, einen Vertrag über eine Wertpapierdienstleistung oder Nebendienstleistung zu schließen und keine Aufforderung, ein Angebot zum Abschluss eines Vertrages abzugeben. Sie dient lediglich der Information unserer Kunden über die von uns, der ING, angebotenen Produkte. Den aktuellen Prospekt des Fonds sowie die Wesentlichen Anlegerinformationen – Kundeninformationsdokument (KID) sind in deutscher Sprache bei der KAG, den Zahlstellen sowie unter www.ing.at/fondsuche kostenlos erhältlich. Die dargestellten Wertentwicklungen beziehen sich auf die Vergangenheit und lassen keinen verlässlichen Rückschluss auf zukünftige Entwicklungen zu. Die Angaben zur Wertentwicklung beruhen auf der Bruttowertentwicklung. Charts und Kennzahlen basieren auf Nettokursen ohne Berücksichtigung von individuellen Spesen und etwaiger Steuern. Diese können die Performance reduzieren. Alle Kursinformationen sind nach den Bestimmungen der jeweiligen Börse Schlusskurse des vorhergehenden Handelstages. Das Morningstar Rating™ sollte nicht als alleiniges Kauf- oder Verkaufskriterium herangezogen werden. Jede Anlage in Wertpapiere birgt Risiken. Anlagewert und Ertrag einer Anlage können schwanken, unter Umständen ist daher auch ein Totalverlust möglich. Wir, die ING, betreiben ausschließlich beratungsfreies Wertpapiergeschäft gemäß § 57 (1) Wertpapieraufsichtsgesetz 2018 (WAG 2018). Wir stellen lediglich Informationen über die von uns angebotenen Wertpapiere zur Verfügung, es handelt sich dabei um keine Empfehlung oder Beratung des Kunden. Ihre Aufträge werden von uns lediglich im Rahmen der Allgemeinen Geschäftsbedingungen ausgeführt. Bei jedem Wertpapierauftrag, den Sie erteilen, wird überprüft, ob Sie in der jeweiligen Produktgruppe über

Kenntnisse und Erfahrung verfügen. Sollten Sie bei einem Auftrag in Produktgruppen über keine ausreichenden Kenntnisse und Erfahrung verfügen, werden Sie vor der endgültigen Auftragserteilung durch einen entsprechenden Warnhinweis darauf aufmerksam gemacht. Bitte beachten Sie, dass die Depotöffnung und Depotführung für Staatsbürger der USA, für Personen mit Kontaktdaten in den USA, Besitzer einer Green Card der USA oder mit einem anderen US-Bezug nicht möglich ist.