

Pictet-Clean Energy P EUR

Fondsbenchmark
MSCI ACWI NR EUR

Anlageziel

Pictet Funds (Lux)- Clean Energy ist ein Luxemburger SICAV. Der Fonds strebt eine Wertsteigerung an, indem er mindestens zwei Drittel seines Vermögens weltweit in Aktien von Unternehmen investiert, die zur weltweit angestrebten CO2-Verminderung bei Energieproduktion und -verbrauch beitragen oder davon profitieren.

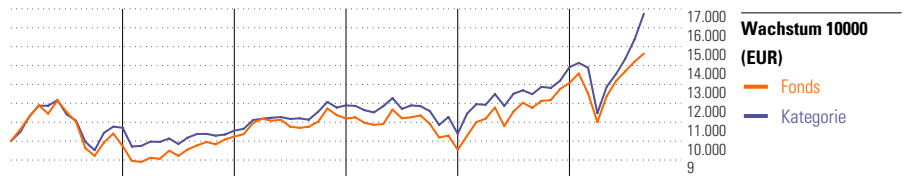
Risikokennzahlen

Beta	0,55	Volatilität 1 J.	22,07
Tracking Error	17,82	Volatilität 3 J.	18,38
Sharpe Ratio	0,67	Volatilität 5 J.	16,30
MaxDrawdown	-18,93	Volatilität 10 J.	15,05

Berechnungsgrundlage S&P Global Clean Energy TR USD (wenn zutreffend)

Morningstar Rating™
★★★

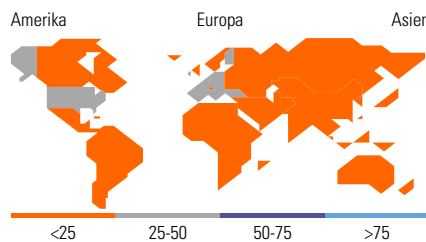
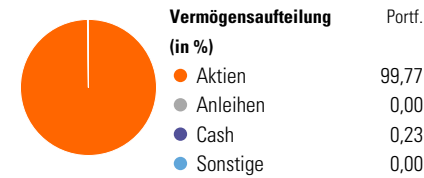
Morningstar Kategorie™
Branchen: Alternative Energien



Wachstum 10000 (EUR)	2015	2016	2017	2018	2019	08/20	Rendite (in %)
Fonds	-2,57	5,16	9,27	-14,76	37,02	11,94	Fonds
Kategorie	-9,19	6,18	-3,51	-1,03	3,13	-8,07	+/- Kategorie

Rollierende Renditen (%)		Fonds +/-Kat		Rendite kumul. (%)		Fonds +/-Kat	
(24 Sep 2020)				(24 Sep 2020)			
Lfd. Jahr		8,08	-17,75	3 Jahre		29,74	-16,23
1 Jahr		15,56	-16,78	5 Jahre		54,06	-14,10
3 Jahre p.a.		9,07	-4,37	10 Jahre		71,83	-9,13
5 Jahre p.a.		9,03	-1,93	Seit Auflage		31,67	-
10 Jahre p.a.		5,56	-0,55				
Seit Auflage p.a.		2,08	-0,36				

Portfolio 31 Aug 2020



Top 10 Positionen (in %)	Sektor	Portf.
Enel SpA	⚡	5,54
Iberdrola SA	⚡	4,69
NextEra Energy Inc	⚡	4,38
RWE AG	⚡	3,64
Equinix Inc	🏠	3,33
EDP - Energias de Portugal SA	⚡	3,21
Vestas Wind Systems A/S	⚙️	3,16
Kingspan Group PLC	⚙️	3,03
NXP Semiconductors NV	💻	2,96
Infineon Technologies AG	💻	2,89
Positionen Aktien Gesamt		56
Positionen Anleihen Gesamt		51
% des Vermögens in Top 10 Positionen		36,83

Sektorengewichtung	% Akt
Zyklisch	7,97
🏭 Rohstoffe	1,40
🛒 Konsumgüter zyklisch	2,32
🏦 Finanzdienstleistungen	-
🏠 Immobilien	4,25
Sensibel	63,07
📞 Telekommunikation	-
🔥 Energie	-
⚙️ Industriewerte	19,56
💻 Technologie	43,51
Defensiv	28,96
🛒 Konsumgüter nicht zyklisch	-
🏥 Gesundheitswesen	-
👨‍⚖️ Versorger	28,96

Regionen	% Akt
Amerika	49,14
USA	47,41
Kanada	1,73
Lateinamerika	0,00
Europa	41,99
Vereinigtes Königreich	4,47
Eurozone	31,63
Europa - ex Euro	5,89
Europa -Schwellenländer	0,00
Mittlerer Osten / Afrika	0,00
Asien	8,87
Japan	4,16
Australasien	0,00
Asien - Industrieländer	1,74
Asien - Schwellenländer	2,97

Stammdaten

Fondsgesellschaft	Pictet Asset Management...	Währung	EUR	Einmalanlage	1.000,00 EUR
Aufgagedatum	14 Mai 2007	Ertragsverwendung	Thesaurierend	Verwaltungsgebühr p.a. (max)	2,40%
NAV (24 Sep 2020)	97,29 EUR	ISIN	LU0280435388	Ausgabeaufschlag (max.)	5,00%
Fondsvolumen (Mio.)	1.368,30 EUR	WKN	A0MQNA	Ausgabeaufschlag ING-DiBa	2,50%
Annahmezeit	10:30 Uhr	Geschäftsjahresende	30. Sep	Rabatt ING-DiBa	50,00%
Schlusstag	T	Total Expense Ratio (30 Sep 2018)	2,00%	Ansparplanfähig	ja
		Laufende Kosten (09 Sep 2020)	2,00%	Mtl. Mindest-Ansparbetrag	30,00 EUR
				Fremde Spesen	-%
				Bestandsprovision für ING-DiBa	0,80%

Bei der vorliegenden Information handelt es sich um eine Marketingmitteilung im Sinne des § 49 Wertpapieraufsichtsgesetz 2018 (WAG 2018). Sie ist kein Angebot, einen Vertrag über eine Wertpapierdienstleistung oder Nebendienstleistung zu schließen und keine Aufforderung, ein Angebot zum Abschluss eines Vertrages abzugeben. Sie dient lediglich der Information unserer Kunden über die von uns, der ING, angebotenen Produkte. Den aktuellen Prospekt des Fonds sowie die Wesentlichen Anlegerinformationen – Kundeninformationsdokument (KID) sind in deutscher Sprache bei der KAG, den Zahlstellen sowie unter www.ing.at/fondsuche kostenlos erhältlich. Die dargestellten Wertentwicklungen beziehen sich auf die Vergangenheit und lassen keinen verlässlichen Rückschluss auf zukünftige Entwicklungen zu. Die Angaben zur Wertentwicklung beruhen auf der Bruttowertentwicklung, Charts und Kennzahlen basieren auf Nettokursen ohne Berücksichtigung von individuellen Spesen und etwaiger Steuern, diese können die Performance reduzieren. Alle Kursinformationen sind nach den Bestimmungen der jeweiligen Börse Schlusskurse des vorhergehenden Handelstages. Das Morningstar Rating™ sollte nicht als alleiniges Kauf- oder Verkaufskriterium herangezogen werden. Jede Anlage in Wertpapiere birgt Risiken. Anlagewert und Ertrag einer Anlage können schwanken, unter Umständen ist daher auch ein Totalverlust möglich. Wir, die ING, betreiben ausschließlich beratungsfreies Wertpapiergeschäft gemäß § 57 (1) Wertpapieraufsichtsgesetz 2018 (WAG 2018). Wir stellen lediglich Informationen über die von uns angebotenen Wertpapiere zur Verfügung, es handelt sich dabei um keine Empfehlung oder Beratung des Kunden. Ihre Aufträge werden von uns lediglich im Rahmen der Allgemeinen Geschäftsbedingungen ausgeführt. Bei jedem Wertpapierauftrag, den Sie erteilen, wird überprüft, ob Sie in der jeweiligen Produktgruppe über Kenntnisse und Erfahrung verfügen. Sollten Sie bei einem Auftrag in Produktgruppen über keine ausreichenden Kenntnisse und Erfahrung verfügen, werden Sie vor der endgültigen Auftragserteilung durch einen entsprechenden Warnhinweis darauf aufmerksam gemacht. Bitte beachten Sie, dass die Depotöffnung und Depotführung für Staatsbürger der USA, für Personen mit Kontaktdaten in den USA, Besitzer einer Green Card der USA oder mit einem anderen US-Bezug nicht möglich ist.