

Franklin U.S. Opportunities Fund A(acc)EUR

Fondsbenchmark

Russell 3000 Growth TR USD

Anlageziel

Der Fonds investiert hauptsächlich in Unternehmen mit geringer, mittlerer und hoher Marktkapitalisierung und mit starkem Wachstumspotenzial innerhalb vieler verschiedener Sektoren. Der Anlageverwalter bedient sich bei der Auswahl von Aktienanlagen eines fundamentalen Bottom-up-Analyseansatzes und konzentriert sich dabei auf Unternehmen, die seiner Ansicht nach über nachhaltige Wachstumsmerkmale verfügen und bestimmte Wachstums-, Qualitäts- und Bewertungskriterien erfüllen. Der Anlageverwalter konzentriert sich auf...

Risikokennzahlen

Beta	1,03	Volatilität 1 J.	24,48
Tracking Error	6,87	Volatilität 3 J.	19,12
Sharpe Ratio	1,14	Volatilität 5 J.	17,04
MaxDrawdown	-16,31	Volatilität 10 J.	15,36

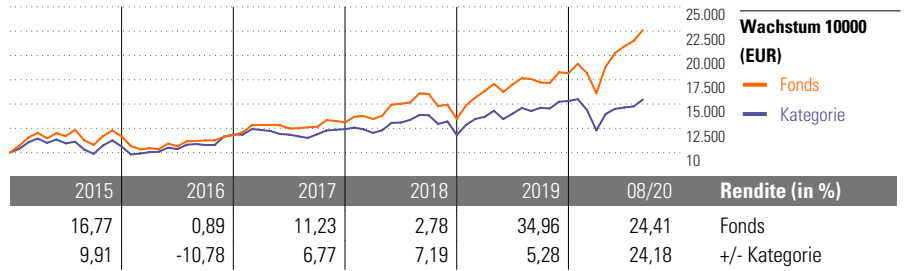
Berechnungsgrundlage Russell 3000 TR USD (wenn zutreffend)

Morningstar Rating™

★★★★★

Morningstar Kategorie™

Aktien USA flexibel



Rollierende Renditen (%)

(23 Sep 2020)

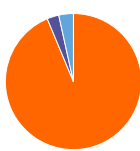
Lfd. Jahr	Fonds	+/-Kat
1 Jahr	18,57	21,10
3 Jahre p.a.	23,74	21,41
5 Jahre p.a.	20,08	10,61
10 Jahre p.a.	14,01	5,08
Seit Auflage p.a.	15,47	2,90
	11,41	3,58

Rendite kumul. (%)

(23 Sep 2020)

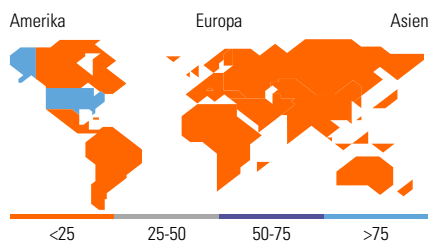
Zeitraum	Fonds	+/-Kat
3 Jahre	73,14	41,97
5 Jahre	92,64	39,26
10 Jahre	321,38	94,76
Seit Auflage	356,73	-

Portfolio 31 Aug 2020



Vermögensaufteilung (in %)

Kategorie	Portf.
Aktien	93,72
Anleihen	0,00
Cash	2,81
Sonstige	3,47



Top 10 Positionen (in %)

Unternehmen	Sektor	Portf.
Amazon.com Inc	🛒	9,44
Microsoft Corp	💻	5,82
Mastercard Inc A	💳	4,33
Apple Inc	📱	4,12
Visa Inc Class A	💳	3,14
ServiceNow Inc	💻	2,87
SBA Communications Corp	🏠	2,59
Alphabet Inc A	📱	2,44
CoStar Group Inc	🏠	2,29
Adobe Inc	💻	2,24

Positionen Aktien Gesamt	91
Positionen Anleihen Gesamt	0
% des Vermögens in Top 10 Positionen	39,28

Sektorengewichtung

Sektor	% Akt
Zyklisch	36,44
🏭 Rohstoffe	1,30
🛒 Konsumgüter zyklisch	14,02
🏦 Finanzdienstleistungen	15,25
🏠 Immobilien	5,88
Sensibel	43,88
📞 Telekommunikation	8,66
⚡ Energie	-
⚙️ Industriewerte	6,22
💻 Technologie	29,00
Defensiv	19,67
🛒 Konsumgüter nicht zyklisch	2,28
🏥 Gesundheitswesen	17,40
💡 Versorger	-

Regionen

Region	% Akt
Amerika	97,08
USA	96,20
Kanada	0,88
Lateinamerika	0,00
Europa	2,65
Vereinigtes Königreich	2,65
Eurozone	0,00
Europa - ex Euro	0,00
Europa -Schwellenländer	0,00
Mittlerer Osten / Afrika	0,00
Asien	0,27
Japan	0,00
Australasien	0,00
Asien - Industrieländer	0,00
Asien - Schwellenländer	0,27

Stammdaten

Fondsgesellschaft	Franklin Templeton...	Währung	EUR	Einmalanlage	1.000,00 EUR
Auflegedatum	1 Sep 2006	Ertragsverwendung	Thesaurierend	Verwaltungsgebühr p.a. (max)	1,00%
NAV (23 Sep 2020)	20,69 EUR	ISIN	LU0260869739	Ausgabeaufschlag (max.)	5,75%
Fondsvolumen (Mio.)	6.375,18 EUR	WKN	AOKEDB	Ausgabeaufschlag ING-DiBa	2,88%
Annahmezeit	15:30 Uhr	Geschäftsjahresende	30. Jun	Rabatt ING-DiBa	50,00%
Schlussstag	T	Total Expense Ratio (30 Jun 2019)	1,81%	Ansparplanfähig	ja
		Laufende Kosten (24 Jan 2020)	1,81%	Mtl. Mindest-Ansparbetrag	30,00 EUR
				Fremde Spesen	-%
				Bestandsprovision für ING-DiBa	0,83%

Bei der vorliegenden Information handelt es sich um eine Marketingmitteilung im Sinne des § 49 Wertpapieraufsichtsgesetz 2018 (WAG 2018). Sie ist kein Angebot, einen Vertrag über eine Wertpapierdienstleistung oder Nebendienstleistung zu schließen und keine Aufforderung, ein Angebot zum Abschluss eines Vertrages abzugeben. Sie dient lediglich der Information unserer Kunden über die von uns, der ING, angebotenen Produkte. Den aktuellen Prospekt des Fonds sowie die Wesentlichen Anlegerinformationen – Kundeninformationsdokument (KID) sind in deutscher Sprache bei der KAG, den Zahlstellen sowie unter www.ing.at/fondsuche kostenlos erhältlich. Die dargestellten Wertentwicklungen beziehen sich auf die Vergangenheit und lassen keinen verlässlichen Rückschluss auf zukünftige Entwicklungen zu. Die Angaben zur Wertentwicklung beruhen auf der Bruttowertentwicklung. Charts und Kennzahlen basieren auf Nettokursen ohne Berücksichtigung von individuellen Spesen und etwaiger Steuern, diese können die Performance reduzieren. Alle Kursinformationen sind nach den Bestimmungen der jeweiligen Börse Schlusskurse des vorhergegangenen Handelstages. Das Morningstar Rating™ sollte nicht als alleiniges Kauf- oder Verkaufskriterium herangezogen werden. Jede Anlage in Wertpapiere birgt Risiken. Anlagewert und Ertrag einer Anlage können schwanken, unter Umständen ist daher auch ein Totalverlust möglich. Wir, die ING, betreiben ausschließlich beratungsfreies Wertpapiergeschäft gemäß § 57 (1) Wertpapieraufsichtsgesetz 2018 (WAG 2018). Wir stellen lediglich Informationen über die von uns angebotenen Wertpapiere zur Verfügung, es handelt sich dabei um keine Empfehlung oder Beratung des Kunden. Ihre Aufträge werden von uns lediglich im Rahmen der Allgemeinen Geschäftsbedingungen ausgeführt. Bei jedem Wertpapierauftrag, den Sie erteilen, wird überprüft, ob Sie in der jeweiligen Produktgruppe über

Kenntnisse und Erfahrung verfügen. Sollten Sie bei einem Auftrag in Produktgruppen über keine ausreichenden Kenntnisse und Erfahrung verfügen, werden Sie vor der endgültigen Auftragserteilung durch einen entsprechenden Warnhinweis darauf aufmerksam gemacht. Bitte beachten Sie, dass die Depotöffnung und Depotführung für Staatsbürger der USA, für Personen mit Kontaktdaten in den USA, Besitzer einer Green Card der USA oder mit einem anderen US-Bezug nicht möglich ist.