

Schroder International Selection Fund Emerging Markets A Accumulation EUR

Fondsbenchmark
MSCI EM NR USD

Anlageziel

Der Fonds strebt Kapitalzuwachs hauptsächlich durch die Anlage in Aktien von Unternehmen aus Schwellenländern an. Die hohe Qualität der Vor-Ort-Analyse, die wir in Schwellenländern durchführen, ermöglicht es uns, maximalen Nutzen aus dem attraktiven Investmentpotenzial dieser Anlageklasse zu ziehen. Die Volkswirtschaften von Schwellenländern weisen ausgezeichnete langfristige Wachstumsaussichten auf. Sie wachsen in der Regel schneller als die Industrieländer, und dieser Trend dürfte sich in Zukunft fortsetzen. Nach...

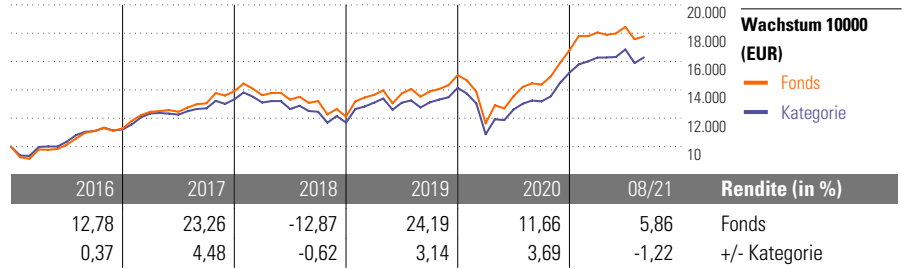
Risikokennzahlen

Beta	1,04	Volatilität 1 J.	11,44
Tracking Error	3,58	Volatilität 3 J.	17,70
Sharpe Ratio	0,69	Volatilität 5 J.	14,64
MaxDrawdown	-22,62	Volatilität 10 J.	14,76

Berechnungsgrundlage MSCI EM NR USD (wenn zutreffend)

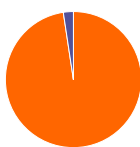
Morningstar Rating™
★★★★

Morningstar Kategorie™
Aktien Schwellenländer



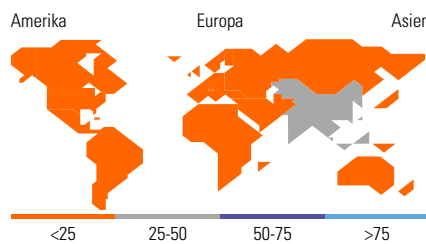
Rollierende Renditen (%)	Fonds	+/-Kat	Rendite kumul. (%)	Fonds	+/-Kat
(24 Sep 2021)			(24 Sep 2021)		
Lfd. Jahr	3,21	-2,57	3 Jahre	34,41	0,24
1 Jahr	22,01	-2,43	5 Jahre	54,08	6,57
3 Jahre p.a.	10,36	0,07	10 Jahre	127,55	16,99
5 Jahre p.a.	9,03	0,95	Seit Auflage	302,98	-
10 Jahre p.a.	8,57	0,84			
Seit Auflage p.a.	5,19	-0,10			

Portfolio 31 Aug 2021



Vermögensaufteilung (in %)

Aktien	97,62
Anleihen	0,00
Cash	2,38
Sonstige	0,00



Top 10 Positionen (in %)

Position	Sektor	Portf.
Taiwan Semiconductor...	Elektronik	7,92
Tencent Holdings Ltd	IT	7,16
Samsung Electronics Co Ltd	Elektronik	6,91
Alibaba Group Holding Ltd ADR	IT	5,16
Ping An Insurance (Group) Co...	Finanz	2,01
JD.com Inc ADR	IT	1,97
Itau Unibanco Holding SA ADR	Finanz	1,95
Firstrand Ltd	IT	1,75
AIA Group Ltd	Finanz	1,73
MediaTek Inc	IT	1,70
Positionen Aktien Gesamt		108
Positionen Anleihen Gesamt		0
% des Vermögens in Top 10 Positionen		38,26

Sektorengewichtung

Sektor	% Akt
Zyklisch	47,77
Rohstoffe	6,66
Konsumgüter zyklisch	17,11
Finanzdienstleistungen	22,99
Immobilien	1,00
Sensibel	43,45
Telekommunikation	10,72
Energie	4,07
Industriewerte	2,11
Technologie	26,55
Defensiv	8,79
Konsumgüter nicht zyklisch	4,43
Gesundheitswesen	3,57
Versorger	0,79

Regionen

Region	% Akt
Amerika	11,90
USA	0,02
Kanada	0,00
Lateinamerika	11,88
Europa	17,21
Vereinigtes Königreich	0,58
Eurozone	1,02
Europa - ex Euro	0,00
Europa -Schwellenländer	9,42
Mittlerer Osten / Afrika	6,19
Asien	70,89
Japan	0,00
Australasien	0,00
Asien - Industrieländer	33,63
Asien - Schwellenländer	37,25

Stammdaten

Fondsgesellschaft	Schroder Investment...	Währung	EUR	Einmalanlage	1.000,00 EUR
Aufgagedatum	17 Mrz 2006	Ertragsverwendung	Thesaurierend	Verwaltungsgebühr p.a. (max)	1,50%
NAV (24 Sep 2021)	17,32 EUR	ISIN	LU0248176959	Ausgabeaufschlag (max.)	5,00%
Fondsvolumen (Mio.)	5.838,52 EUR	WKN	A0JJYX	Ausgabeaufschlag ING-DiBa	2,50%
Annahmezeit	11:00 Uhr	Geschäftsjahresende	31. Dez	Rabatt ING-DiBa	50,00%
Schlussstag	T	Total Expense Ratio (31 Dez 2019)	1,86%	Ansparplanfähig	ja
		Laufende Kosten (07 Sep 2021)	1,86%	Mtl. Mindest-Ansparbetrag	30,00 EUR
				Fremde Spesen	-%
				Bestandsprovision für ING-DiBa	0,68%

Bei der vorliegenden Information handelt es sich um eine Marketingmitteilung im Sinne des § 49 Wertpapieraufsichtsgesetz 2018 (WAG 2018). Sie ist kein Angebot, einen Vertrag über eine Wertpapierdienstleistung oder Nebendienstleistung zu schließen und keine Aufforderung, ein Angebot zum Abschluss eines Vertrages abzugeben. Sie dient lediglich der Information unserer Kunden über die von uns, der ING, angebotenen Produkte. Den aktuellen Prospekt des Fonds sowie die Wesentlichen Anlegerinformationen – Kundeninformationsdokument (KID) sind in deutscher Sprache bei der KAG, den Zahlstellen sowie unter www.ing.at/fondsuche kostenlos erhältlich. Die dargestellten Wertentwicklungen beziehen sich auf die Vergangenheit und lassen keinen verlässlichen Rückschluss auf zukünftige Entwicklungen zu. Die Angaben zur Wertentwicklung beruhen auf der Bruttowertentwicklung. Charts und Kennzahlen basieren auf Nettokursen ohne Berücksichtigung von individuellen Spesen und etwaiger Steuern, diese können die Performance reduzieren. Alle Kursinformationen sind nach den Bestimmungen der jeweiligen Börse Schlusskurse des vorhergegangenen Handelstages. Das Morningstar Rating™ sollte nicht als alleiniges Kauf- oder Verkaufskriterium herangezogen werden. Jede Anlage in Wertpapiere birgt Risiken. Anlagewert und Ertrag einer Anlage können schwanken, unter Umständen ist daher auch ein Totalverlust möglich. Wir, die ING, betreiben ausschließlich beratungsfreies Wertpapiergeschäft gemäß § 57 (1) Wertpapieraufsichtsgesetz 2018 (WAG 2018). Wir stellen lediglich Informationen über die von uns angebotenen Wertpapiere zur Verfügung, es handelt sich dabei um keine Empfehlung oder Beratung des Kunden. Ihre Aufträge werden von uns lediglich im Rahmen der Allgemeinen Geschäftsbedingungen ausgeführt. Bei jedem Wertpapierauftrag, den Sie erteilen, wird überprüft, ob Sie in der jeweiligen Produktgruppe über

Kenntnisse und Erfahrung verfügen. Sollten Sie bei einem Auftrag in Produktgruppen über keine ausreichenden Kenntnisse und Erfahrung verfügen, werden Sie vor der endgültigen Auftragserteilung durch einen entsprechenden Warnhinweis darauf aufmerksam gemacht. Bitte beachten Sie, dass die Depotöffnung und Depotführung für Staatsbürger der USA, für Personen mit Kontaktdaten in den USA, Besitzer einer Green Card der USA oder mit einem anderen US-Bezug nicht möglich ist.