

DWS Invest Asian Small/Mid Cap LC

Fondsbenchmark

MSCI AC Asia Ex JPN Small NR USD

Anlageziel

Das Anlageziel des Fonds besteht darin, einen langfristigen Wertzuwachs durch die Anlage in ein Portefeuille aus kleineren und mittelgroßen asiatischen Unternehmen zu erwirtschaften.

Risikokennzahlen

Beta	0,86	Volatilität 1 J.	21,85
Tracking Error	6,89	Volatilität 3 J.	17,04
Sharpe Ratio	0,25	Volatilität 5 J.	14,64
MaxDrawdown	-22,49	Volatilität 10 J.	15,23

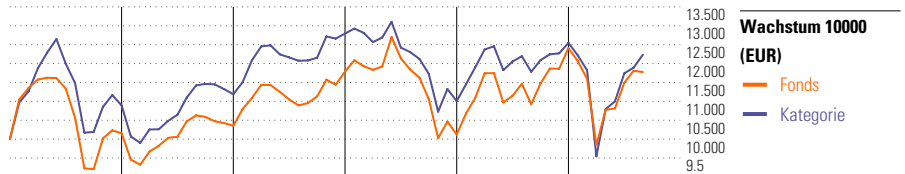
Berechnungsgrundlage MSCI AC Asia Ex JPN Small NR USD (wenn zutreffend)

Morningstar Rating™

★★★★

Morningstar Kategorie™

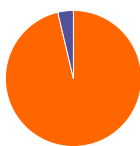
Asia ex-Japan Small-Cap Equity



Jahr	2015	2016	2017	2018	2019	08/20	Rendite (in %)
Fonds	1,54	1,97	13,83	-14,11	22,56	-5,09	Fonds
Kategorie	-7,70	0,06	0,61	-0,17	7,87	-2,05	+/- Kategorie

Rollierende Renditen (%)		Fonds +/-Kat		Rendite kumul. (%)		Fonds +/-Kat	
(24 Sep 2020)				(24 Sep 2020)			
Lfd. Jahr		-6,53	-4,25	3 Jahre		4,70	2,62
1 Jahr		0,83	-0,20	5 Jahre		24,51	1,89
3 Jahre p.a.		1,54	0,85	10 Jahre		48,96	-9,45
5 Jahre p.a.		4,48	0,32	Seit Auflage		126,43	-
10 Jahre p.a.		4,07	-0,64				
Seit Auflage p.a.		5,72	-1,84				

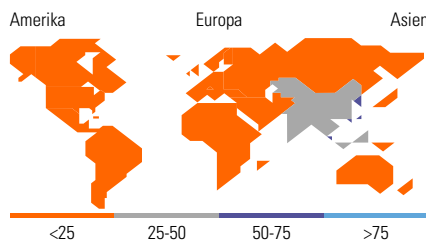
Portfolio 31 Jul 2020



Vermögensaufteilung

(in %)

Aktien	96,30
Anleihen	0,00
Cash	3,70
Sonstige	0,00



Top 10 Positionen (in %)

Position	Sektor	Portf.
Pentamaster International Ltd...	🔧	6,70
Vanguard International...	📄	6,14
Dr. Lal PathLabs Ltd	🏥	4,02
Powerlong Commercial...	🏠	3,81
Taiwan Semiconductor...	📄	3,70
Samsung Electronics Co Ltd	📄	3,70
Pharmaron Beijing Co Ltd...	🏥	3,64
Duk San Neolux Co Ltd	📄	3,45
China Overseas Property...	🏠	3,19
Concraft Holding Co Ltd	📄	3,17
Positionen Aktien Gesamt		65
Positionen Anleihen Gesamt		0
% des Vermögens in Top 10 Positionen		41,52

Sektorengewichtung

Sektor	% Akt
Zyklisch	31,96
Rohstoffe	8,55
Konsumgüter zyklisch	6,68
Finanzdienstleistungen	1,30
Immobilien	15,43
Sensibel	52,66
Telekommunikation	2,23
Energie	1,04
Industriewerte	11,64
Technologie	37,75
Defensiv	15,38
Konsumgüter nicht zyklisch	2,71
Gesundheitswesen	11,88
Versorger	0,79

Regionen

Region	% Akt
Amerika	0,00
USA	0,00
Kanada	0,00
Lateinamerika	0,00
Europa	0,00
Vereinigtes Königreich	0,00
Eurozone	0,00
Europa - ex Euro	0,00
Europa - Schwellenländer	0,00
Mittlerer Osten / Afrika	0,00
Asien	100,00
Japan	0,00
Australasien	0,00
Asien - Industrieländer	56,49
Asien - Schwellenländer	43,51

Stammdaten

Fondsgesellschaft	DWS Investment S.A.	Währung	EUR	Einmalanlage	1.000,00 EUR
Aufgagedatum	16 Jan 2006	Ertragsverwendung	Thesaurierend	Verwaltungsgebühr p.a. (max)	1,50%
NAV (24 Sep 2020)	226,43 EUR	ISIN	LU0236153390	Ausgabeaufschlag (max.)	5,00%
Fondsvolumen (Mio.)	23,91 EUR	WKN	A0HMCD	Ausgabeaufschlag ING-DiBa	2,50%
Annahmezeit	13:30 Uhr	Geschäftsjahresende	31. Dez	Rabatt ING-DiBa	50,00%
Schlussstag	T+1	Total Expense Ratio (31 Dez 2019)	1,78%	Ansparplanfähig	ja
		Laufende Kosten (06 Jul 2020)	1,78%	Mtl. Mindest-Ansparbetrag	30,00 EUR
				Fremde Spesen	-%
				Bestandsprovision für ING-DiBa	0,75%

Bei der vorliegenden Information handelt es sich um eine Marketingmitteilung im Sinne des § 49 Wertpapieraufsichtsgesetz 2018 (WAG 2018). Sie ist kein Angebot, einen Vertrag über eine Wertpapierdienstleistung oder Nebendienstleistung zu schließen und keine Aufforderung, ein Angebot zum Abschluss eines Vertrages abzugeben. Sie dient lediglich der Information unserer Kunden über die von uns, der ING, angebotenen Produkte. Den aktuellen Prospekt des Fonds sowie die Wesentlichen Anlegerinformationen – Kundeninformationsdokument (KID) sind in deutscher Sprache bei der KAG, den Zahlstellen sowie unter www.ing.at/fondsuche kostenlos erhältlich. Die dargestellten Wertentwicklungen beziehen sich auf die Vergangenheit und lassen keinen verlässlichen Rückschluss auf zukünftige Entwicklungen zu. Die Angaben zur Wertentwicklung beruhen auf der Bruttowertentwicklung, Charts und Kennzahlen basieren auf Nettokursen ohne Berücksichtigung von individuellen Spesen und etwaiger Steuern, diese können die Performance reduzieren. Alle Kursinformationen sind nach den Bestimmungen der jeweiligen Börse Schlusskurse des vorhergegangenen Handelstages. Das Morningstar Rating™ sollte nicht als alleiniges Kauf- oder Verkaufskriterium herangezogen werden. Jede Anlage in Wertpapiere birgt Risiken. Anlagewert und Ertrag einer Anlage können schwanken, unter Umständen ist daher auch ein Totalverlust möglich. Wir, die ING, betreiben ausschließlich beratungsfreies Wertpapiergeschäft gemäß § 57 (1) Wertpapieraufsichtsgesetz 2018 (WAG 2018). Wir stellen lediglich Informationen über die von uns angebotenen Wertpapiere zur Verfügung, es handelt sich dabei um keine Empfehlung oder Beratung des Kunden. Ihre Aufträge werden von uns lediglich im Rahmen der Allgemeinen Geschäftsbedingungen ausgeführt. Bei jedem Wertpapierauftrag, den Sie erteilen, wird überprüft, ob Sie in der jeweiligen Produktgruppe über Kenntnisse und Erfahrung verfügen. Sollten Sie bei einem Auftrag in Produktgruppen über keine ausreichenden Kenntnisse und Erfahrung verfügen, werden Sie vor der endgültigen Auftragserteilung durch einen entsprechenden Warnhinweis darauf aufmerksam gemacht. Bitte beachten Sie, dass die Depotöffnung und Depotführung für Staatsbürger der USA, für Personen mit Kontaktdaten in den USA, Besitzer einer Green Card der USA oder mit einem anderen US-Bezug nicht möglich ist.