

# HSBC Global Investment Funds - Turkey Equity AC

## Fondsbenchmark

BIST 100 EUR

## Anlageziel

Der Fonds strebt eine langfristige Rendite durch Kapitalwachstum und Erträge an, indem er mindestens zwei Drittel des Fondsvermögens in Aktien und aktienähnliche Wertpapiere von Unternehmen beliebiger Größe in der Türkei. Er hält außerdem Aktien von Unternehmen aus anderen Ländern, die überwiegend in der Türkei tätig sind. Der Fonds kann Derivate einsetzen, um ein Engagement in diesem Markt aufzubauen. Es gibt keine Marktkapitalisierungsbeschränkungen.

## Risikokennzahlen

Beta	0,93	Volatilität 1 J.	37,50
Tracking Error	6,13	Volatilität 3 J.	35,19
Sharpe Ratio	-0,31	Volatilität 5 J.	30,30
MaxDrawdown	-46,30	Volatilität 10 J.	29,27

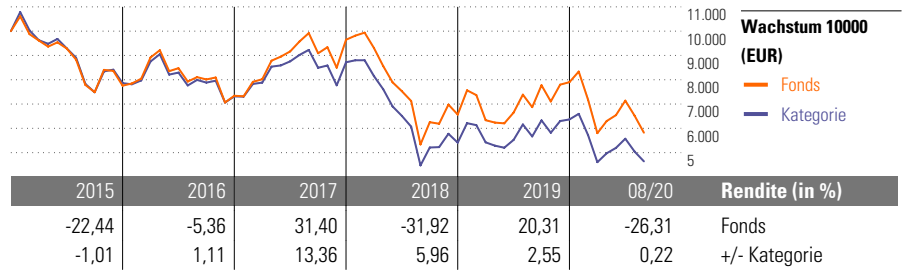
Berechnungsgrundlage MSCI Turkey NR EUR (wenn zutreffend)

## Morningstar Rating™

★★★★★

## Morningstar Kategorie™

Aktien Türkei



## Rollierende Renditen (%)

(28 Sep 2020)

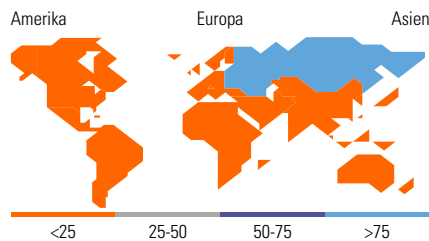
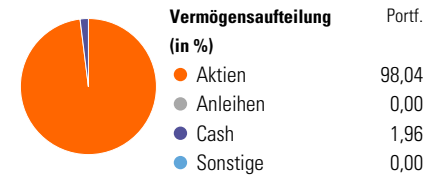
Lfd. Jahr	Fonds	+/-Kat
1 Jahr	-23,52	-1,02
3 Jahre p.a.	-13,03	5,28
5 Jahre p.a.	-4,16	4,89
10 Jahre p.a.	-4,77	2,75
Seit Auflage p.a.	3,01	0,51

## Rendite kumul. (%)

(28 Sep 2020)

Zeitraum	Fonds	+/-Kat
3 Jahre	-34,23	11,26
5 Jahre	-19,13	18,63
10 Jahre	-38,65	15,61
Seit Auflage	58,38	-

## Portfolio 31 Aug 2020



## Top 10 Positionen (in %)

Position	Sektor	Portf.
Bim Birllesik Magazalar AS	IT	9,13
Turkcell Iletisim Hizmetleri AS	IT	8,14
Türkiye Garanti Bankasi AS	Bank	7,60
Eregli Demir Ve Celik...	Metall	6,95
Turk Telekomunikasyon AS	IT	4,39
Akbank TAS	Bank	4,13
Aselsan Elektronik Sanayi Ve...	IT	4,06
Türkiye Is Bankasi AS Class C	Bank	3,80
Anadolu Cam Sanayii AS	Metall	3,76
Koc Holding AS	IT	3,41
Positionen Aktien Gesamt		42
Positionen Anleihen Gesamt		0
% des Vermögens in Top 10 Positionen		55,38

## Sektorengewichtung

Sektor	% Akt
<b>Zyklisch</b>	<b>52,44</b>
Rohstoffe	16,70
Konsumgüter zyklisch	13,16
Finanzdienstleistungen	22,52
Immobilien	0,07
<b>Sensibel</b>	<b>32,02</b>
Telekommunikation	12,78
Energie	2,69
Industriewerte	11,77
Technologie	4,77
<b>Defensiv</b>	<b>15,54</b>
Konsumgüter nicht zyklisch	12,19
Gesundheitswesen	0,34
Versorger	3,01

## Regionen

Region	% Akt
<b>Amerika</b>	<b>0,00</b>
USA	0,00
Kanada	0,00
Lateinamerika	0,00
<b>Europa</b>	<b>100,00</b>
Vereinigtes Königreich	0,00
Eurozone	0,00
Europa - ex Euro	0,00
Europa - Schwellenländer	100,00
Mittlerer Osten / Afrika	0,00
<b>Asien</b>	<b>0,00</b>
Japan	0,00
Australasien	0,00
Asien - Industrieländer	0,00
Asien - Schwellenländer	0,00

## Stammdaten

Fondsgesellschaft	HSBC Global Investment...	Währung	EUR	Einmalanlage	1.000,00 EUR
Aufgagedatum	24 Mrz 2005	Ertragsverwendung	Thesaurierend	Verwaltungsgebühr p.a. (max)	1,75%
NAV (28 Sep 2020)	15,80 EUR	ISIN	LU0213961682	Ausgabeaufschlag (max.)	5,00%
Fondsvolumen (Mio.)	32,04 EUR	WKN	A0D9FL	Ausgabeaufschlag ING-DiBa	2,50%
Annahmezeit	07:30 Uhr	Geschäftsjahresende	31. Mrz	Rabatt ING-DiBa	50,00%
Schlussstag	T	Total Expense Ratio (31 Mrz 2020)	2,15%	Ansparplanfähig	ja
		Laufende Kosten (22 Jul 2020)	1,45%	Mtl. Mindest-Ansparbetrag	30,00 EUR
				Fremde Spesen	-%
				Bestandsprovision für ING-DiBa	0,88%

Bei der vorliegenden Information handelt es sich um eine Marketingmitteilung im Sinne des § 49 Wertpapieraufsichtsgesetz 2018 (WAG 2018). Sie ist kein Angebot, einen Vertrag über eine Wertpapierdienstleistung oder Nebendienstleistung zu schließen und keine Aufforderung, ein Angebot zum Abschluss eines Vertrages abzugeben. Sie dient lediglich der Information unserer Kunden über die von uns, der ING, angebotenen Produkte. Den aktuellen Prospekt des Fonds sowie die Wesentlichen Anlegerinformationen – Kundeninformationsdokument (KID) sind in deutscher Sprache bei der KAG, den Zahlstellen sowie unter [www.ing.at/fonds](http://www.ing.at/fonds) kostenlos erhältlich. Die dargestellten Wertentwicklungen beziehen sich auf die Vergangenheit und lassen keinen verlässlichen Rückschluss auf zukünftige Entwicklungen zu. Die Angaben zur Wertentwicklung beruhen auf der Bruttowertentwicklung, Charts und Kennzahlen basieren auf Nettokursen ohne Berücksichtigung von individuellen Spesen und etwaiger Steuern, diese können die Performance reduzieren. Alle Kursinformationen sind nach den Bestimmungen der jeweiligen Börse Schlusskurse des vorhergehenden Handelstages. Das Morningstar Rating™ sollte nicht als alleiniges Kauf- oder Verkaufskriterium herangezogen werden. Jede Anlage in Wertpapiere birgt Risiken. Anlagewert und Ertrag einer Anlage können schwanken, unter Umständen ist daher auch ein Totalverlust möglich. Wir, die ING, betreiben ausschließlich beratungsfreies Wertpapiergeschäft gemäß § 57 (1) Wertpapieraufsichtsgesetz 2018 (WAG 2018). Wir stellen lediglich Informationen über die von uns angebotenen Wertpapiere zur Verfügung, es handelt sich dabei um keine Empfehlung oder Beratung des Kunden. Ihre Aufträge werden von uns lediglich im Rahmen der Allgemeinen Geschäftsbedingungen ausgeführt. Bei jedem Wertpapierauftrag, den Sie erteilen, wird überprüft, ob Sie in der jeweiligen Produktgruppe über Kenntnisse und Erfahrung verfügen. Sollten Sie bei einem Auftrag in Produktgruppen über keine ausreichenden Kenntnisse und Erfahrung verfügen, werden Sie vor der endgültigen Auftragserteilung durch einen entsprechenden Warnhinweis darauf aufmerksam gemacht. Bitte beachten Sie, dass die Depotöffnung und Depotführung für Staatsbürger der USA, für Personen mit Kontaktdaten in den USA, Besitzer einer Green Card der USA oder mit einem anderen US-Bezug nicht möglich ist.