

# Goldman Sachs Japan Equity Portfolio E Acc EUR Snap

## Fondsbenchmark

TOPIX TR JPY

### Anlageziel

Das Portfolio strebt auf längere Sicht Kapitalwachstum an. Das Portfolio wird hauptsächlich Aktien oder ähnliche Instrumente halten, die sich auf japanische Unternehmen beziehen. Diese Unternehmen haben entweder ihren Sitz in Japan oder erwirtschaften dort einen Großteil ihres Gewinns bzw. ihrer Einkünfte. Das Portfolio kann auch in Unternehmen investieren, die an beliebigen Orten weltweit ansässig sind.

### Risikokennzahlen

Beta	0,93	Volatilität 1 J.	8,57
Tracking Error	5,33	Volatilität 3 J.	13,98
Sharpe Ratio	0,90	Volatilität 5 J.	12,54
MaxDrawdown	-15,51	Volatilität 10 J.	12,86

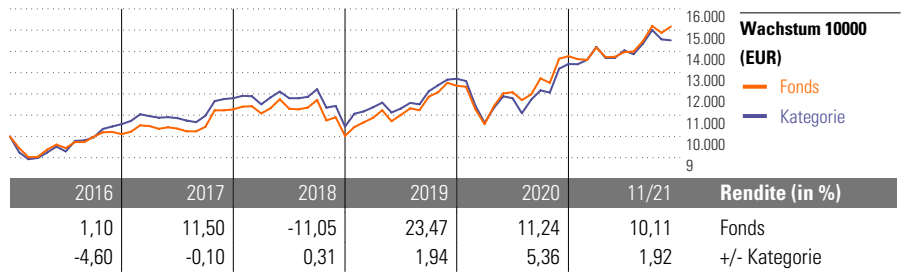
Berechnungsgrundlage TOPIX TR JPY (wenn zutreffend)

## Morningstar Rating™

★★★★

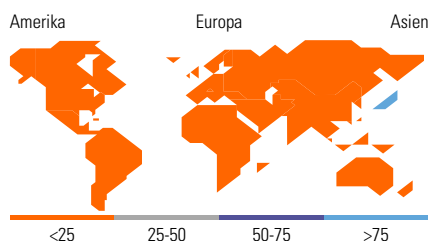
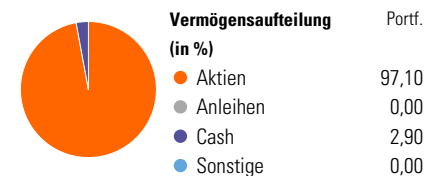
## Morningstar Kategorie™

Aktien Japan Standardwerte



Rollierende Renditen (%)		Fonds	+/-Kat	Rendite kumul. (%)		Fonds	+/-Kat
(2 Dez 2021)				(2 Dez 2021)			
Lfd. Jahr		9,97	1,68	3 Jahre		38,99	9,73
1 Jahr		11,91	1,81	5 Jahre		51,19	8,97
3 Jahre p.a.		11,60	2,67	10 Jahre		162,96	4,99
5 Jahre p.a.		8,62	1,32	Seit Auflage		65,40	-
10 Jahre p.a.		10,15	0,21				
Seit Auflage p.a.		2,50	-0,68				

## Portfolio 31 Okt 2021



Top 10 Positionen (in %)	Sektor	Portf.
Sony Group Corp	Elektronik	5,22
Toyota Motor Corp	Automobil	3,84
Shin-Etsu Chemical Co Ltd	Chemie	3,31
Nidec Corp	Elektromaschinen	3,08
SMC Corp	Elektromaschinen	2,83
Olympus Corp	Optik	2,80
Recruit Holdings Co Ltd	Personalwesen	2,78
Hoya Corp	Optik	2,72
Keyence Corp	Elektronik	2,56
Ajinomoto Co Inc	Lebensmittel	2,46
Positionen Aktien Gesamt		80
Positionen Anleihen Gesamt		0
% des Vermögens in Top 10 Positionen		31,62

Sektorengewichtung	% Akt
<b>Zyklisch</b>	<b>32,65</b>
Rohstoffe	10,52
Konsumgüter zyklisch	13,14
Finanzdienstleistungen	7,24
Immobilien	1,75
<b>Sensibel</b>	<b>50,57</b>
Telekommunikation	4,61
Energie	0,51
Industriewerte	25,74
Technologie	19,71
<b>Defensiv</b>	<b>16,77</b>
Konsumgüter nicht zyklisch	4,73
Gesundheitswesen	11,59
Versorger	0,46

Regionen	% Akt
<b>Amerika</b>	<b>0,00</b>
USA	0,00
Kanada	0,00
Lateinamerika	0,00
<b>Europa</b>	<b>0,00</b>
Vereinigtes Königreich	0,00
Eurozone	0,00
Europa - ex Euro	0,00
Europa -Schwellenländer	0,00
Mittlerer Osten / Afrika	0,00
<b>Asien</b>	<b>100,00</b>
Japan	100,00
Australasien	0,00
Asien - Industrieländer	0,00
Asien - Schwellenländer	0,00

## Stammdaten

Fondsgesellschaft	Goldman Sachs Asset...	Währung	EUR	Einmalanlage	1.000,00 EUR
Aufgagedatum	31 Jul 2001	Ertragsverwendung	Thesaurierend	Verwaltungsgebühr p.a. (max)	1,50%
NAV (2 Dez 2021)	16,54 EUR	ISIN	LU0133264795	Ausgabeaufschlag (max.)	4,00%
Fondsvolumen (Mio.)	188.831,35 EUR	WKN	766541	Ausgabeaufschlag ING-DiBa	2,00%
Annahmezeit	11:30 Uhr	Geschäftsjahresende	30. Nov	Rabatt ING-DiBa	50,00%
Schlussstag	T	Total Expense Ratio (30 Nov 2020)	2,40%	Ansparplanfähig	ja
		Laufende Kosten (01 Jun 2021)	2,40%	Mtl. Mindest-Ansparbetrag	30,00 EUR
				Fremde Spesen	-%
				Bestandsprovision für ING-DiBa	1,50%

Bei der vorliegenden Information handelt es sich um eine Marketingmitteilung im Sinne des § 49 Wertpapieraufsichtsgesetz 2018 (WAG 2018). Sie ist kein Angebot, einen Vertrag über eine Wertpapierdienstleistung oder Nebendienstleistung zu schließen und keine Aufforderung, ein Angebot zum Abschluss eines Vertrages abzugeben. Sie dient lediglich der Information unserer Kunden über die von uns, der ING, angebotenen Produkte. Den aktuellen Prospekt des Fonds sowie die Wesentlichen Anlegerinformationen – Kundeninformationsdokument (KID) sind in deutscher Sprache bei der KAG, den Zahlstellen sowie unter [www.ing.at/fondsuche](http://www.ing.at/fondsuche) kostenlos erhältlich. Die dargestellten Wertentwicklungen beziehen sich auf die Vergangenheit und lassen keinen verlässlichen Rückschluss auf zukünftige Entwicklungen zu. Die Angaben zur Wertentwicklung beruhen auf der Bruttowertentwicklung, Charts und Kennzahlen basieren auf Nettokursen ohne Berücksichtigung von individuellen Spesen und etwaiger Steuern, diese können die Performance reduzieren. Alle Kursinformationen sind nach den Bestimmungen der jeweiligen Börse Schlusskurse des vorhergehenden Handelstages. Das Morningstar Rating™ sollte nicht als alleiniges Kauf- oder Verkaufskriterium herangezogen werden. Jede Anlage in Wertpapiere birgt Risiken. Anlagewert und Ertrag einer Anlage können schwanken, unter Umständen ist daher auch ein Totalverlust möglich. Wir, die ING, betreiben ausschließlich beratungsfreies Wertpapiergeschäft gemäß § 57 (1) Wertpapieraufsichtsgesetz 2018 (WAG 2018). Wir stellen lediglich Informationen über die von uns angebotenen Wertpapiere zur Verfügung, es handelt sich dabei um keine Empfehlung oder Beratung des Kunden. Ihre Aufträge werden von uns lediglich im Rahmen der Allgemeinen Geschäftsbedingungen ausgeführt. Bei jedem Wertpapierauftrag, den Sie erteilen, wird überprüft, ob Sie in der jeweiligen Produktgruppe über Kenntnisse und Erfahrung verfügen. Sollten Sie bei einem Auftrag in Produktgruppen über keine ausreichenden Kenntnisse und Erfahrung verfügen, werden Sie vor der endgültigen Auftragserteilung durch einen entsprechenden Warnhinweis darauf aufmerksam gemacht. Bitte beachten Sie, dass die Depotöffnung und Depotführung für Staatsbürger der USA, für Personen mit Kontaktdaten in den USA, Besitzer einer Green Card der USA oder mit einem anderen US-Bezug nicht möglich ist.