

# JPMorgan Funds - Europe Dynamic Fund A (dist) - EUR

## Fondsbenchmark

MSCI Europe NR EUR

## Anlageziel

Maximierung des langfristigen Kapitalwachstums durch die Anlage vorwiegend in europäische Aktien.

## Risikokennzahlen

Beta	1,15	Volatilität 1 J.	25,34
Tracking Error	5,32	Volatilität 3 J.	17,57
Sharpe Ratio	0,03	Volatilität 5 J.	15,29
MaxDrawdown	-26,55	Volatilität 10 J.	14,62

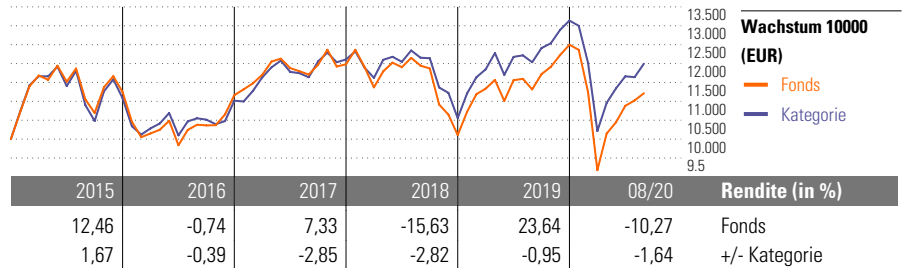
Berechnungsgrundlage MSCI Europe NR EUR (wenn zutreffend)

## Morningstar Rating™

★★★

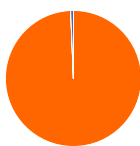
## Morningstar Kategorie™

Aktien Europa Standardwerte Blend



Rollierende Renditen (%)		Fonds +/-Kat		Rendite kumul. (%)		Fonds +/-Kat	
(28 Sep 2020)				(28 Sep 2020)			
Lfd. Jahr		-12,85	-2,12	3 Jahre		-8,45	-7,16
1 Jahr		-6,48	-2,98	5 Jahre		2,30	-10,74
3 Jahre p.a.		-2,90	-2,47	10 Jahre		84,04	17,14
5 Jahre p.a.		0,46	-2,03	Seit Auflage		128,86	-
10 Jahre p.a.		6,29	1,03				
Seit Auflage p.a.		4,27	2,57				

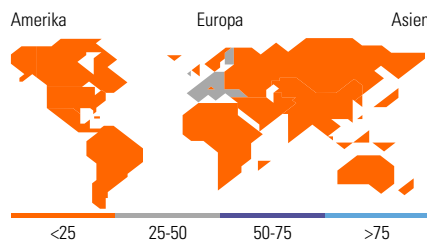
## Portfolio 31 Aug 2020



### Vermögensaufteilung

(in %)

Aktien	99,36
Anleihen	0,00
Cash	0,64
Sonstige	0,00



## Top 10 Positionen (in %)

Position	Sektor	Portf.
Novartis AG	Pharma	3,23
Nestle SA	Lebensmittel	2,98
ASM International NV	Technologie	2,47
Sanofi SA	Pharma	2,23
Enel SpA	Umwelt	2,09
BNP Paribas	Bank	2,03
Allianz SE	Bank	1,84
Koninklijke Ahold Delhaize NV	Lebensmittel	1,83
Rio Tinto PLC	Rohstoffe	1,77
Zurich Insurance Group AG	Bank	1,77
Positionen Aktien Gesamt		100
Positionen Anleihen Gesamt		0
% des Vermögens in Top 10 Positionen		22,24

## Sektorengewichtung

Sektor	% Akt
<b>Zyklisch</b>	<b>39,68</b>
Rohstoffe	7,74
Konsumgüter zyklisch	12,90
Finanzdienstleistungen	17,89
Immobilien	1,15
<b>Sensibel</b>	<b>34,20</b>
Telekommunikation	7,02
Energie	3,98
Industriewerte	12,56
Technologie	10,64
<b>Defensiv</b>	<b>26,12</b>
Konsumgüter nicht zyklisch	7,96
Gesundheitswesen	10,87
Versorger	7,30

## Regionen

Region	% Akt
<b>Amerika</b>	<b>0,00</b>
USA	0,00
Kanada	0,00
Lateinamerika	0,00
<b>Europa</b>	<b>99,32</b>
Vereinigtes Königreich	24,95
Eurozone	49,87
Europa - ex Euro	23,35
Europa - Schwellenländer	1,15
Mittlerer Osten / Afrika	0,00
<b>Asien</b>	<b>0,68</b>
Japan	0,00
Australasien	0,00
Asien - Industrieländer	0,68
Asien - Schwellenländer	0,00

## Stammdaten

Fondsgesellschaft	JPMorgan Asset Management...	Währung	EUR	Einmalanlage	1.000,00 EUR
Aufgagedatum	8 Dez 2000	Ertragsverwendung	Ausschüttend	Verwaltungsgebühr p.a. (max)	1,50%
NAV (28 Sep 2020)	17,51 EUR	ISIN	LU0119062650	Ausgabeaufschlag (max.)	5,00%
Fondsvolumen (Mio.)	552,58 EUR	WKN	580674	Ausgabeaufschlag ING-DiBa	2,50%
Annahmezeit	12:00 Uhr	Geschäftsjahresende	30. Jun	Rabatt ING-DiBa	50,00%
Schlussstag	T	Total Expense Ratio (30 Jun 2018)	1,73%	Ansparplanfähig	ja
		Laufende Kosten (17 Jan 2020)	1,79%	Mtl. Mindest-Ansparbetrag	30,00 EUR
				Fremde Spesen	-%
				Bestandsprovision für ING-DiBa	0,75%

Bei der vorliegenden Information handelt es sich um eine Marketingmitteilung im Sinne des § 49 Wertpapieraufsichtsgesetz 2018 (WAG 2018). Sie ist kein Angebot, einen Vertrag über eine Wertpapierdienstleistung oder Nebendienstleistung zu schließen und keine Aufforderung, ein Angebot zum Abschluss eines Vertrages abzugeben. Sie dient lediglich der Information unserer Kunden über die von uns, der ING, angebotenen Produkte. Den aktuellen Prospekt des Fonds sowie die Wesentlichen Anlegerinformationen – Kundeninformationsdokument (KID) sind in deutscher Sprache bei der KAG, den Zahlstellen sowie unter [www.ing.at/fonds](http://www.ing.at/fonds) kostenlos erhältlich. Die dargestellten Wertentwicklungen beziehen sich auf die Vergangenheit und lassen keinen verlässlichen Rückschluss auf zukünftige Entwicklungen zu. Die Angaben zur Wertentwicklung beruhen auf der Bruttowertentwicklung, Charts und Kennzahlen basieren auf Nettokursen ohne Berücksichtigung von individuellen Spesen und etwaiger Steuern, diese können die Performance reduzieren. Alle Kursinformationen sind nach den Bestimmungen der jeweiligen Börse Schlusskurse des vorhergegangenen Handelstages. Das Morningstar Rating™ sollte nicht als alleiniges Kauf- oder Verkaufskriterium herangezogen werden. Jede Anlage in Wertpapiere birgt Risiken. Anlagewert und Ertrag einer Anlage können schwanken, unter Umständen ist daher auch ein Totalverlust möglich. Wir, die ING, betreiben ausschließlich beratungsloses Wertpapiergeschäft gemäß § 57 (1) Wertpapieraufsichtsgesetz 2018 (WAG 2018). Wir stellen lediglich Informationen über die von uns angebotenen Wertpapiere zur Verfügung, es handelt sich dabei um keine Empfehlung oder Beratung des Kunden. Ihre Aufträge werden von uns lediglich im Rahmen der Allgemeinen Geschäftsbedingungen ausgeführt. Bei jedem Wertpapierauftrag, den Sie erteilen, wird überprüft, ob Sie in der jeweiligen Produktgruppe über Kenntnisse und Erfahrung verfügen. Sollten Sie bei einem Auftrag in Produktgruppen über keine ausreichenden Kenntnisse und Erfahrung verfügen, werden Sie vor der endgültigen Auftragserteilung durch einen entsprechenden Warnhinweis darauf aufmerksam gemacht. Bitte beachten Sie, dass die Depotöffnung und Depotführung für Staatsbürger der USA, für Personen mit Kontaktdaten in den USA, Besitzer einer Green Card der USA oder mit einem anderen US-Bezug nicht möglich ist.