

# Fidelity Funds - World Fund A-DIST-EUR

## Fondsbenchmark

MSCI World NR USD

### Anlageziel

Der Fonds zielt auf ein kontinuierliches Wachstum durch ein weltweit gestreutes Aktienportfolio ab. Der Fonds weicht nur geringfügig von den Gewichtungen des Index ab.

### Risikokennzahlen

Beta	1,01	Volatilität 1 J.	20,48
Tracking Error	3,09	Volatilität 3 J.	16,02
Sharpe Ratio	0,67	Volatilität 5 J.	14,96
MaxDrawdown	-19,48	Volatilität 10 J.	13,26

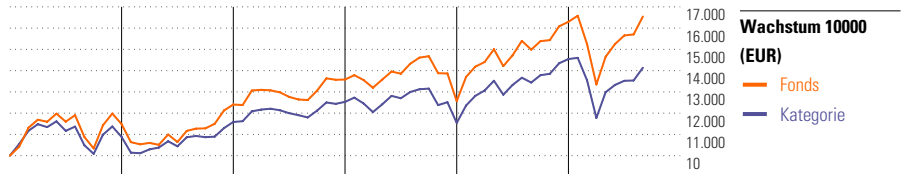
Berechnungsgrundlage MSCI ACWI NR USD (wenn zutreffend)

## Morningstar Rating™

★★★★

## Morningstar Kategorie™

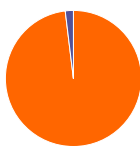
Aktien weltweit Standardwerte Blend



2015	2016	2017	2018	2019	08/20	Rendite (in %)
14,85	8,02	9,48	-7,50	29,72	1,52	Fonds
6,02	1,40	1,22	0,25	3,62	4,23	+/- Kategorie

Rollierende Renditen (%)		Fonds +/-Kat		Rendite kumul. (%)		Fonds +/-Kat	
(24 Sep 2020)				(24 Sep 2020)			
Lfd. Jahr		-3,61	1,44	3 Jahre		22,84	6,28
1 Jahr		2,25	1,83	5 Jahre		52,20	15,22
3 Jahre p.a.		7,10	1,86	10 Jahre		175,80	57,37
5 Jahre p.a.		8,76	2,27	Seit Auflage		421,32	-
10 Jahre p.a.		10,68	2,55				
Seit Auflage p.a.		7,13	1,47				

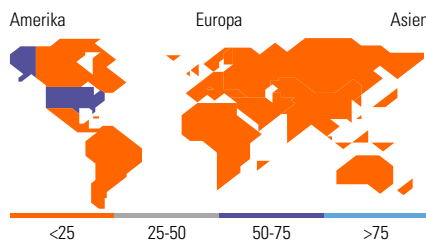
## Portfolio 31 Aug 2020



### Vermögensaufteilung

(in %)

Aktien	98,07
Anleihen	0,00
Cash	1,93
Sonstige	0,00



Top 10 Positionen (in %)	Sektor	Portf.
Microsoft Corp	IT	3,44
Alphabet Inc A	IT	3,13
Apple Inc	IT	3,08
Amazon.com Inc	IT	2,41
Charter Communications Inc A	IT	2,37
Intercontinental Exchange Inc	IT	1,72
UnitedHealth Group Inc	Healthcare	1,69
RWE AG	Energy	1,67
Dollar Tree Inc	Retail	1,67
TDK Corp	IT	1,66
Positionen Aktien Gesamt		89
Positionen Anleihen Gesamt		0
% des Vermögens in Top 10 Positionen		22,83

Sektorengewichtung	% Akt
<b>Zyklisch</b>	<b>32,75</b>
Rohstoffe	1,95
Konsumgüter zyklisch	11,04
Finanzdienstleistungen	17,68
Immobilien	2,08
<b>Sensibel</b>	<b>42,38</b>
Telekommunikation	11,37
Energie	1,73
Industriewerte	5,12
Technologie	24,16
<b>Defensiv</b>	<b>24,87</b>
Konsumgüter nicht zyklisch	2,31
Gesundheitswesen	16,69
Versorger	5,88

Regionen	% Akt
<b>Amerika</b>	<b>57,27</b>
USA	57,27
Kanada	0,00
Lateinamerika	0,00
<b>Europa</b>	<b>31,14</b>
Vereinigtes Königreich	6,24
Eurozone	17,35
Europa - ex Euro	6,68
Europa - Schwellenländer	0,00
Mittlerer Osten / Afrika	0,87
<b>Asien</b>	<b>11,58</b>
Japan	9,24
Australasien	0,00
Asien - Industrieländer	1,45
Asien - Schwellenländer	0,89

## Stammdaten

Fondsgesellschaft	Fidelity (FIL Inv Mgmt...	Währung	EUR	Einmalanlage	1.000,00 EUR
Aufgagedatum	6 Sep 1996	Ertragsverwendung	Ausschüttend	Verwaltungsgebühr p.a. (max)	1,50%
NAV (24 Sep 2020)	25,92 EUR	ISIN	LU0069449576	Ausgabeaufschlag (max.)	5,25%
Fondsvolumen (Mio.)	3.336,68 EUR	WKN	986378	Ausgabeaufschlag ING-DiBa	2,63%
Annahmezeit	14:00 Uhr	Geschäftsjahresende	30. Apr	Rabatt ING-DiBa	50,00%
Schlussstag	T	Total Expense Ratio (30 Apr 2020)	1,89%	Ansparplanfähig	ja
		Laufende Kosten (22 Mai 2020)	1,89%	Mtl. Mindest-Ansparbetrag	30,00 EUR
				Fremde Spesen	-%
				Bestandsprovision für ING-DiBa	0,83%

Bei der vorliegenden Information handelt es sich um eine Marketingmitteilung im Sinne des § 49 Wertpapieraufsichtsgesetz 2018 (WAG 2018). Sie ist kein Angebot, einen Vertrag über eine Wertpapierdienstleistung oder Nebendienstleistung zu schließen und keine Aufforderung, ein Angebot zum Abschluss eines Vertrages abzugeben. Sie dient lediglich der Information unserer Kunden über die von uns, der ING, angebotenen Produkte. Den aktuellen Prospekt des Fonds sowie die Wesentlichen Anlegerinformationen – Kundeninformationsdokument (KID) sind in deutscher Sprache bei der KAG, den Zahlstellen sowie unter [www.ing.at/fondsuche](http://www.ing.at/fondsuche) kostenlos erhältlich. Die dargestellten Wertentwicklungen beziehen sich auf die Vergangenheit und lassen keinen verlässlichen Rückschluss auf zukünftige Entwicklungen zu. Die Angaben zur Wertentwicklung beruhen auf der Bruttowertentwicklung, Charts und Kennzahlen basieren auf Nettokursen ohne Berücksichtigung von individuellen Spesen und etwaiger Steuern, diese können die Performance reduzieren. Alle Kursinformationen sind nach den Bestimmungen der jeweiligen Börse Schlusskurse des vorhergegangenen Handelstages. Das Morningstar Rating™ sollte nicht als alleiniges Kauf- oder Verkaufskriterium herangezogen werden. Jede Anlage in Wertpapiere birgt Risiken. Anlagewert und Ertrag einer Anlage können schwanken, unter Umständen ist daher auch ein Totalverlust möglich. Wir, die ING, betreiben ausschließlich beratungsfree Wertpapiergeschäft gemäß § 57 (1) Wertpapieraufsichtsgesetz 2018 (WAG 2018). Wir stellen lediglich Informationen über die von uns angebotenen Wertpapiere zur Verfügung, es handelt sich dabei um keine Empfehlung oder Beratung des Kunden. Ihre Aufträge werden von uns lediglich im Rahmen der Allgemeinen Geschäftsbedingungen ausgeführt. Bei jedem Wertpapierauftrag, den Sie erteilen, wird überprüft, ob Sie in der jeweiligen Produktgruppe über Kenntnisse und Erfahrung verfügen. Sollten Sie bei einem Auftrag in Produktgruppen über keine ausreichenden Kenntnisse und Erfahrung verfügen, werden Sie vor der endgültigen Auftragserteilung durch einen entsprechenden Warnhinweis darauf aufmerksam gemacht. Bitte beachten Sie, dass die Depotöffnung und Depotführung für Staatsbürger der USA, für Personen mit Kontaktdaten in den USA, Besitzer einer Green Card der USA oder mit einem anderen US-Bezug nicht möglich ist.