

# Barings International Umbrella Fund - Barings Hong Kong China Fund Class A EUR Inc

## Fondsbenchmark

MSCI China 10/40 GR USD

## Anlageziel

Der Fonds investiert in notierte oder gehandelte Aktien von Unternehmen mit Sitz in Hongkong oder von Unternehmen, die an einer Hongkonger Börse oder einem Freiverkehrsmarkt notiert oder gehandelt werden. Er investiert ebenso in Unternehmen, die einen Großteil ihrer Vermögenswerte oder andere Beteiligungen in Hongkong haben.

## Risikokennzahlen

Beta	1,07	Volatilität 1 J.	22,38
Tracking Error	6,95	Volatilität 3 J.	20,28
Sharpe Ratio	0,94	Volatilität 5 J.	16,81
MaxDrawdown	-20,92	Volatilität 10 J.	18,27

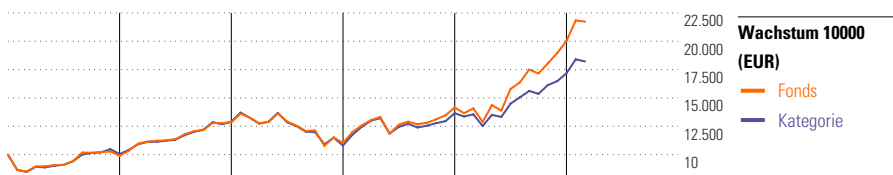
Berechnungsgrundlage MSCI China NR USD (wenn zutreffend)

## Morningstar Rating™

★★★★★

## Morningstar Kategorie™

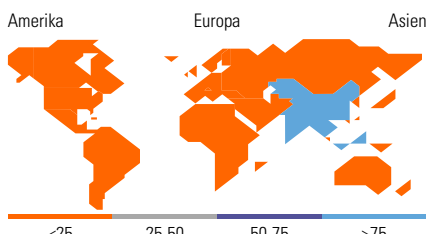
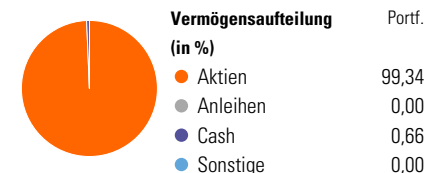
Aktien China



Jahr	2016	2017	2018	2019	2020	02/21	Rendite (in %)
Fonds	-1,03	29,87	-14,24	28,39	41,38	8,58	Fonds
Kategorie	-1,63	3,43	1,68	1,60	14,60	2,50	+/- Kategorie

Rollierende Renditen (%)		Fonds	+/-Kat	Rendite kumul. (%)		Fonds	+/-Kat
(4 Mrz 2021)				(4 Mrz 2021)			
Lfd. Jahr		8,67	-2,02	3 Jahre		67,21	24,18
1 Jahr		51,00	11,22	5 Jahre		143,63	33,41
3 Jahre p.a.		18,69	6,02	10 Jahre		171,77	28,98
5 Jahre p.a.		19,49	3,47	Seit Auflage		1.339,25	-
10 Jahre p.a.		10,51	1,24				
Seit Auflage p.a.		13,01	1,40				

## Portfolio 31 Dez 2020



Top 10 Positionen (in %)	Sektor	Portf.
Tencent Holdings Ltd	☎	7,64
Alibaba Group Holding Ltd ADR	🚗	5,88
Meituan	🚗	4,51
Pinduoduo Inc ADR	🚗	3,44
Xiaomi Corp Ordinary Shares - ...	📄	2,63
China Merchants Bank Co Ltd...	🏦	2,50
Kweichow Moutai Co Ltd	🍷	2,42
Ping An Insurance (Group) Co....	🏦	2,36
Bilibili Inc ADR	📄	2,30
Taiwan Semiconductor...	📄	2,25
Positionen Aktien Gesamt		70
Positionen Anleihen Gesamt		0
% des Vermögens in Top 10 Positionen		35,94

Sektorengewichtung	% Akt
<b>Zyklisch</b>	<b>43,30</b>
Rohstoffe	0,63
Konsumgüter zyklisch	29,86
Finanzdienstleistungen	9,09
Immobilien	3,72
<b>Sensibel</b>	<b>39,29</b>
Telekommunikation	11,66
Energie	1,31
Industriewerte	8,82
Technologie	17,51
<b>Defensiv</b>	<b>17,41</b>
Konsumgüter nicht zyklisch	8,21
Gesundheitswesen	8,32
Versorger	0,88

Regionen	% Akt
<b>Amerika</b>	<b>0,27</b>
USA	0,27
Kanada	0,00
Lateinamerika	0,00
<b>Europa</b>	<b>0,00</b>
Vereinigtes Königreich	0,00
Eurozone	0,00
Europa - ex Euro	0,00
Europa -Schwellenländer	0,00
Mittlerer Osten / Afrika	0,00
<b>Asien</b>	<b>99,73</b>
Japan	0,00
Australasien	0,00
Asien - Industrieländer	7,92
Asien - Schwellenländer	91,81

## Stammdaten

Fondsgesellschaft	Baring International Fund...	Währung	EUR	Einmalanlage	1.000,00 EUR
Aufgagedatum	17 Mai 1999	Ertragsverwendung	Ausschüttend	Verwaltungsgebühr p.a. (max)	1,25%
NAV (4 Mrz 2021)	1.729,03 EUR	ISIN	IE0004866889	Ausgabeaufschlag (max.)	5,00%
Fondsvolumen (Mio.)	2.559,09 EUR	WKN	933583	Ausgabeaufschlag ING-DiBa	2,50%
Annahmezeit	10:30 Uhr	Geschäftsjahresende	30. Apr	Rabatt ING-DiBa	50,00%
Schlussstag	T	Total Expense Ratio (30 Apr 2020)	1,70%	Ansparplanfähig	ja
		Laufende Kosten (19 Feb 2021)	1,70%	Mtl. Mindest-Ansparbetrag	30,00 EUR
				Fremde Spesen	-%
				Bestandsprovision für ING-DiBa	0,63%

Bei der vorliegenden Information handelt es sich um eine Marketingmitteilung im Sinne des § 49 Wertpapieraufsichtsgesetz 2018 (WAG 2018). Sie ist kein Angebot, einen Vertrag über eine Wertpapierdienstleistung oder Nebendienstleistung zu schließen und keine Aufforderung, ein Angebot zum Abschluss eines Vertrages abzugeben. Sie dient lediglich der Information unserer Kunden über die von uns, der ING, angebotenen Produkte. Den aktuellen Prospekt des Fonds sowie die Wesentlichen Anlegerinformationen – Kundeninformationsdokument (KID) sind in deutscher Sprache bei der KAG, den Zahlstellen sowie unter [www.ing.at/fondsuche](http://www.ing.at/fondsuche) kostenlos erhältlich. Die dargestellten Wertentwicklungen beziehen sich auf die Vergangenheit und lassen keinen verlässlichen Rückschluss auf zukünftige Entwicklungen zu. Die Angaben zur Wertentwicklung beruhen auf der Bruttowertentwicklung. Charts und Kennzahlen basieren auf Nettokursen ohne Berücksichtigung von individuellen Spesen und etwaiger Steuern, diese können die Performance reduzieren. Alle Kursinformationen sind nach den Bestimmungen der jeweiligen Börse Schlusskurse des vorhergegangenen Handelstages. Das Morningstar Rating™ sollte nicht als alleiniges Kauf- oder Verkaufskriterium herangezogen werden. Jede Anlage in Wertpapiere birgt Risiken. Anlagewert und Ertrag einer Anlage können schwanken, unter Umständen ist daher auch ein Totalverlust möglich. Wir, die ING, betreiben ausschließlich beratungsreies Wertpapiergeschäft gemäß § 57 (1) Wertpapieraufsichtsgesetz 2018 (WAG 2018). Wir stellen lediglich Informationen über die von uns angebotenen Wertpapiere zur Verfügung, es handelt sich dabei um keine Empfehlung oder Beratung des Kunden. Ihre Aufträge werden von uns lediglich im Rahmen der Allgemeinen Geschäftsbedingungen ausgeführt. Bei jedem Wertpapierauftrag, den Sie erteilen, wird überprüft, ob Sie in der jeweiligen Produktgruppe über Kenntnisse und Erfahrung verfügen. Sollten Sie bei einem Auftrag in Produktgruppen über keine ausreichenden Kenntnisse und Erfahrung verfügen, werden Sie vor der endgültigen Auftragserteilung durch einen entsprechenden Warnhinweis darauf aufmerksam gemacht. Bitte beachten Sie, dass die Depotöffnung und Depotführung für Staatsbürger der USA, für Personen mit Kontaktdaten in den USA, Besitzer einer Green Card der USA oder mit einem anderen US-Bezug nicht möglich ist.