

# M&G Investment Funds (1) - M&G Global Themes Fund Euro A Acc

**Fondsbenchmark**  
MSCI ACWI GR GBP

**Anlageziel**

Der Fonds investiert mindestens 80% des Fondsvermögens in Aktien von Unternehmen, die nach Ansicht des Fondsmanagers so positioniert sind, dass sie von strukturellen Trends in der Weltwirtschaft profitieren können. Dies können Unternehmen aller Sektoren, Marktkapitalisierungen und Länder (inkl. Schwellenländer) sein. Dabei strebt der Fonds an, über jeden beliebigen 5-Jahres-Zeitraum eine höhere Gesamtrendite, bestehend aus Kapitalwachstum und Erträgen, zu erzielen als der MSCI All Country World Index.

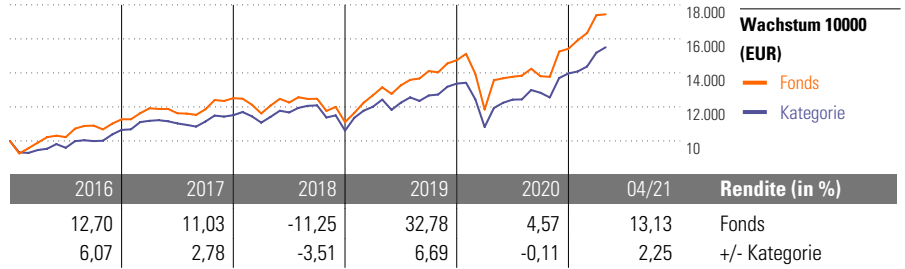
**Risikokennzahlen**

Beta	1,01	Volatilität 1 J.	12,30
Tracking Error	5,28	Volatilität 3 J.	17,55
Sharpe Ratio	0,81	Volatilität 5 J.	14,47
MaxDrawdown	-21,65	Volatilität 10 J.	13,83

Berechnungsgrundlage MSCI ACWI NR USD (wenn zutreffend)

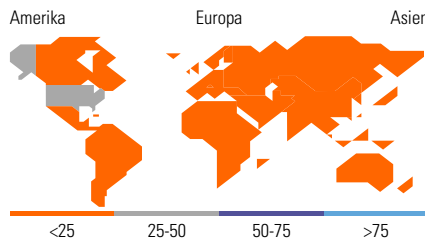
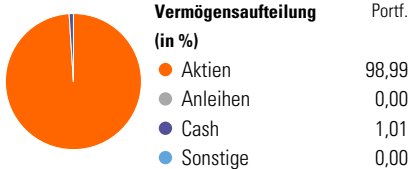
**Morningstar Rating™**  
★★★

**Morningstar Kategorie™**  
Aktien weltweit Standardwerte Blend



Rollierende Renditen (%)		Fonds +/-Kat		Rendite kumul. (%)		Fonds +/-Kat	
(6 Mai 2021)				(6 Mai 2021)			
Lfd. Jahr		14,12	3,40	3 Jahre		45,54	8,88
1 Jahr		32,97	1,07	5 Jahre		76,70	8,98
3 Jahre p.a.		13,33	2,35	10 Jahre		90,51	-61,31
5 Jahre p.a.		12,06	1,16	Seit Auflage		348,59	-
10 Jahre p.a.		6,66	-3,02				
Seit Auflage p.a.		7,61	4,31				

**Portfolio** 31 Mrz 2021



Top 10 Positionen (in %)	Sektor	Portf.
PrairieSky Royalty Ltd	🔥	4,84
Microsoft Corp	💻	2,86
Franco-Nevada Corp	🏠	2,64
CVS Health Corp	🏥	2,53
Infineon Technologies AG	💻	2,47
Toyota Motor Corp	🚗	2,47
First Republic Bank	🏦	2,42
Tencent Holdings Ltd	📱	2,27
Samsung Electronics Co Ltd	💻	2,23
Intel Corp	💻	2,22
Positionen Aktien Gesamt		61
Positionen Anleihen Gesamt		0
% des Vermögens in Top 10 Positionen		26,93

Sektorengewichtung	% Akt
<b>Zyklisch</b>	<b>32,06</b>
🏠 Rohstoffe	5,71
🛒 Konsumgüter zyklisch	3,89
🏦 Finanzdienstleistungen	13,62
🏠 Immobilien	8,85
<b>Sensibel</b>	<b>44,09</b>
📞 Telekommunikation	5,68
🔥 Energie	9,86
⚙️ Industriewerte	12,94
💻 Technologie	15,60
<b>Defensiv</b>	<b>23,85</b>
🛒 Konsumgüter nicht zyklisch	4,12
🏥 Gesundheitswesen	14,23
💡 Versorger	5,50

Regionen	% Akt
<b>Amerika</b>	<b>55,90</b>
USA	44,66
Kanada	11,24
Lateinamerika	0,00
<b>Europa</b>	<b>26,29</b>
Vereinigtes Königreich	3,90
Eurozone	16,44
Europa - ex Euro	5,95
Europa -Schwellenländer	0,00
Mittlerer Osten / Afrika	0,00
<b>Asien</b>	<b>17,81</b>
Japan	3,89
Australasien	3,15
Asien - Industrieländer	4,96
Asien - Schwellenländer	5,81

**Stammdaten**

Fondsgesellschaft	M&G Securities Ltd	Währung	EUR	Einmalanlage	1.000,00 EUR
Aufgagedatum	28 Nov 2001	Ertragsverwendung	Thesaurierend	Verwaltungsgebühr p.a. (max)	1,86%
NAV (6 Mai 2021)	46,05 EUR	ISIN	GB0030932676	Ausgabeaufschlag (max.)	5,25%
Fondsvolumen (Mio.)	2.286,84 EUR	WKN	797735	Ausgabeaufschlag ING-DiBa	2,77%
Annahmezeit	09:00 Uhr	Geschäftsjahresende	31. Aug	Rabatt ING-DiBa	50,00%
Schlussstag	T	Total Expense Ratio (31 Aug 2020)	1,86%	Ansparplanfähig	ja
		Laufende Kosten (15 Feb 2021)	1,86%	Mtl. Mindest-Ansparbetrag	30,00 EUR
				Fremde Spesen	-%
				Bestandsprovision für ING-DiBa	0,75%

Bei der vorliegenden Information handelt es sich um eine Marketingmitteilung im Sinne des § 49 Wertpapieraufsichtsgesetz 2018 (WAG 2018). Sie ist kein Angebot, einen Vertrag über eine Wertpapierdienstleistung oder Nebendienstleistung zu schließen und keine Aufforderung, ein Angebot zum Abschluss eines Vertrages abzugeben. Sie dient lediglich der Information unserer Kunden über die von uns, der ING, angebotenen Produkte. Den aktuellen Prospekt des Fonds sowie die Wesentlichen Anlegerinformationen – Kundeninformationsdokument (KID) sind in deutscher Sprache bei der KAG, den Zahlstellen sowie unter [www.ing.at/fondssuche](http://www.ing.at/fondssuche) kostenlos erhältlich. Die dargestellten Wertentwicklungen beziehen sich auf die Vergangenheit und lassen keinen verlässlichen Rückschluss auf zukünftige Entwicklungen zu. Die Angaben zur Wertentwicklung beruhen auf der Bruttowertentwicklung. Charts und Kennzahlen basieren auf Nettokursen ohne Berücksichtigung von individuellen Spesen und etwaiger Steuern, diese können die Performance reduzieren. Alle Kursinformationen sind nach den Bestimmungen der jeweiligen Börse Schlusskurse des vorhergegangenen Handelstages. Das Morningstar Rating™ sollte nicht als alleiniges Kauf- oder Verkaufskriterium herangezogen werden. Jede Anlage in Wertpapiere birgt Risiken. Anlagewert und Ertrag einer Anlage können schwanken, unter Umständen ist daher auch ein Totalverlust möglich. Wir, die ING, betreiben ausschließlich beratungsfreies Wertpapiergeschäft gemäß § 57 (1) Wertpapieraufsichtsgesetz 2018 (WAG 2018). Wir stellen lediglich Informationen über die von uns angebotenen Wertpapiere zur Verfügung, es handelt sich dabei um keine Empfehlung oder Beratung des Kunden. Ihre Aufträge werden von uns lediglich im Rahmen der Allgemeinen Geschäftsbedingungen ausgeführt. Bei jedem Wertpapierauftrag, den Sie erteilen, wird überprüft, ob Sie in der jeweiligen Produktgruppe über

Kenntnisse und Erfahrung verfügen. Sollten Sie bei einem Auftrag in Produktgruppen über keine ausreichenden Kenntnisse und Erfahrung verfügen, werden Sie vor der endgültigen Auftragserteilung durch einen entsprechenden Warnhinweis darauf aufmerksam gemacht. Bitte beachten Sie, dass die Depotöffnung und Depotführung für Staatsbürger der USA, für Personen mit Kontaktdaten in den USA, Besitzer einer Green Card der USA oder mit einem anderen US-Bezug nicht möglich ist.