

# DWS Deutschland LC

**Fondsbenchmark**  
FSE CDAX TR EUR

## Anlageziel

Der Fonds strebt als Anlageziel die Erwirtschaftung eines möglichst hohen Ertrages an. Die Erträge werden im Fonds wieder angelegt bzw. ausgeschüttet gemäß folgender Tabelle. Als Vergleichsindex wird der CDAX herangezogen. Mindestens 51% des Wertes des Fonds müssen in Aktien deutscher Aussteller angelegt werden, wobei eine marktweite Anlage in Blue Chips sowie ausgewählte Small Caps und Mid Caps im Vordergrund stehen. Der Wert der Wertpapiere, die auf eine andere Währung als die der Bundesrepublik Deutschland lauten,...

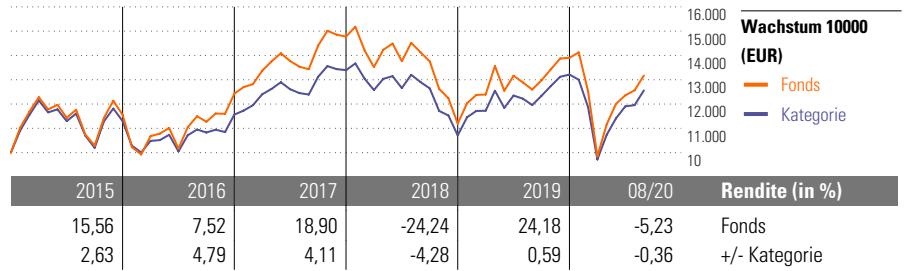
## Risikokennzahlen

Beta	1,22	Volatilität 1 J.	31,05
Tracking Error	6,61	Volatilität 3 J.	22,88
Sharpe Ratio	0,11	Volatilität 5 J.	21,04
MaxDrawdown	-35,14	Volatilität 10 J.	20,22

Berechnungsgrundlage FSE DAX TR EUR (wenn zutreffend)

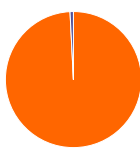
**Morningstar Rating™**  
★★★

**Morningstar Kategorie™**  
Aktien Deutschland



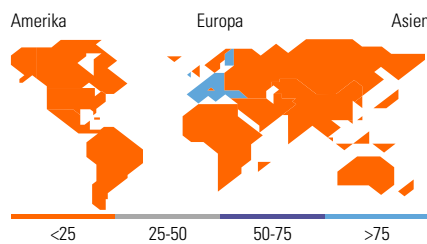
Rollierende Renditen (%)		Fonds +/-Kat		Rendite kumul. (%)		Fonds +/-Kat	
(24 Sep 2020)				(24 Sep 2020)			
Lfd. Jahr		-8,27	-0,79	3 Jahre		-10,53	-4,95
1 Jahr		-1,52	-1,32	5 Jahre		27,83	5,66
3 Jahre p.a.		-3,64	-1,75	10 Jahre		131,12	37,46
5 Jahre p.a.		5,03	0,95	Seit Auflage		663,40	-
10 Jahre p.a.		8,74	1,91				
Seit Auflage p.a.		7,84	0,88				

## Portfolio 31 Jul 2020



**Vermögensaufteilung (in %)**

Aktien	99,20
Anleihen	0,00
Cash	0,80
Sonstige	0,00



**Top 10 Positionen (in %)**

Position	Sektor	Portf.
SAP SE	IT	9,98
Allianz SE	Finanz	8,80
Siemens AG	Industrie	6,07
Bayer AG	Pharma	5,39
KION GROUP AG	Industrie	5,39
adidas AG	Textil	5,02
Deutsche Post AG	Logistik	4,75
Infineon Technologies AG	IT	4,54
Bechtle AG	IT	4,03
Deutsche Telekom AG	Telekommunikation	3,59
Positionen Aktien Gesamt		37
Positionen Anleihen Gesamt		0
% des Vermögens in Top 10 Positionen		57,56

**Sektorengewichtung**

Sektor	% Akt
<b>Zyklisch</b>	<b>36,98</b>
Rohstoffe	7,15
Konsumgüter zyklisch	10,96
Finanzdienstleistungen	16,96
Immobilien	1,92
<b>Sensibel</b>	<b>45,72</b>
Telekommunikation	7,14
Energie	-
Industriewerte	18,81
Technologie	19,77
<b>Defensiv</b>	<b>17,29</b>
Konsumgüter nicht zyklisch	0,00
Gesundheitswesen	14,79
Versorger	2,50

**Regionen**

Region	% Akt
<b>Amerika</b>	<b>0,00</b>
USA	0,00
Kanada	0,00
Lateinamerika	0,00
<b>Europa</b>	<b>100,00</b>
Vereinigtes Königreich	1,85
Eurozone	98,15
Europa - ex Euro	0,00
Europa -Schwellenländer	0,00
Mittlerer Osten / Afrika	0,00
<b>Asien</b>	<b>0,00</b>
Japan	0,00
Australasien	0,00
Asien - Industrieländer	0,00
Asien - Schwellenländer	0,00

## Stammdaten

Fondsgesellschaft	DWS Investment GmbH	Währung	EUR	Einmalanlage	1.000,00 EUR
Auflegedatum	20 Okt 1993	Ertragsverwendung	Thesaurierend	Verwaltungsgebühr p.a. (max)	1,40%
NAV (24 Sep 2020)	213,57 EUR	ISIN	DE0008490962	Ausgabeaufschlag (max.)	5,00%
Fondsvolumen (Mio.)	4.068,43 EUR	WKN	849096	Ausgabeaufschlag ING-DiBa	2,50%
Annahmezeit	11:00 Uhr	Geschäftsjahresende	30. Sep	Rabatt ING-DiBa	50,00%
Schlussstag	T	Total Expense Ratio (30 Sep 2019)	1,40%	Ansparplanfähig	ja
		Laufende Kosten (18 Feb 2020)	1,40%	Mtl. Mindest-Ansparbetrag	30,00 EUR
				Fremde Spesen	-%
				Bestandsprovision für ING-DiBa	0,48%

Bei der vorliegenden Information handelt es sich um eine Marketingmitteilung im Sinne des § 49 Wertpapieraufsichtsgesetz 2018 (WAG 2018). Sie ist kein Angebot, einen Vertrag über eine Wertpapierdienstleistung oder Nebendienstleistung zu schließen und keine Aufforderung, ein Angebot zum Abschluss eines Vertrages abzugeben. Sie dient lediglich der Information unserer Kunden über die von uns, der ING, angebotenen Produkte. Den aktuellen Prospekt des Fonds sowie die Wesentlichen Anlegerinformationen – Kundeninformationsdokument (KID) sind in deutscher Sprache bei der KAG, den Zahlstellen sowie unter [www.ing.at/fondsuche](http://www.ing.at/fondsuche) kostenlos erhältlich. Die dargestellten Wertentwicklungen beziehen sich auf die Vergangenheit und lassen keinen verlässlichen Rückschluss auf zukünftige Entwicklungen zu. Die Angaben zur Wertentwicklung beruhen auf der Bruttowertentwicklung. Charts und Kennzahlen basieren auf Nettokursen ohne Berücksichtigung von individuellen Spesen und etwaiger Steuern. Diese können die Performance reduzieren. Alle Kursinformationen sind nach den Bestimmungen der jeweiligen Börse Schlusskurse des vorhergehenden Handelstages. Das Morningstar Rating™ sollte nicht als alleiniges Kauf- oder Verkaufskriterium herangezogen werden. Jede Anlage in Wertpapiere birgt Risiken. Anlagewert und Ertrag einer Anlage können schwanken, unter Umständen ist daher auch ein Totalverlust möglich. Wir, die ING, betreiben ausschließlich beratungsfreies Wertpapiergeschäft gemäß § 57 (1) Wertpapieraufsichtsgesetz 2018 (WAG 2018). Wir stellen lediglich Informationen über die von uns angebotenen Wertpapiere zur Verfügung, es handelt sich dabei um keine Empfehlung oder Beratung des Kunden. Ihre Aufträge werden von uns lediglich im Rahmen der Allgemeinen Geschäftsbedingungen ausgeführt. Bei jedem Wertpapierauftrag, den Sie erteilen, wird überprüft, ob Sie in der jeweiligen Produktgruppe über

Kenntnisse und Erfahrung verfügen. Sollten Sie bei einem Auftrag in Produktgruppen über keine ausreichenden Kenntnisse und Erfahrung verfügen, werden Sie vor der endgültigen Auftragserteilung durch einen entsprechenden Warnhinweis darauf aufmerksam gemacht. Bitte beachten Sie, dass die Depotöffnung und Depotführung für Staatsbürger der USA, für Personen mit Kontaktdaten in den USA, Besitzer einer Green Card der USA oder mit einem anderen US-Bezug nicht möglich ist.