

# Amundi Gold Stock T

## Fondsbenchmark

NYSE Arca Gold Miners NR EUR

### Anlageziel

Der Fonds strebt zu jeder Zeit die Erreichung der Anlageziele an, es kann jedoch nicht zugesichert werden, dass diese Ziele auch tatsächlich erreicht werden. Die nachstehende Beschreibung berücksichtigt nicht das individuelle Risikoprofil des Anlegers und es ist hierzu gegebenenfalls eine persönliche fachgerechte Anlageberatung empfehlenswert. Anlageziel des Fonds Amundi Gold Stock ist die Erzielung eines langfristigen Kapitalzuwachses bei angemessener Risikostreuung. Er wird dazu je nach Einschätzung der Wirtschafts...

### Risikokennzahlen

Beta	1,02	Volatilität 1 J.	20,74
Tracking Error	10,75	Volatilität 3 J.	34,10
Sharpe Ratio	0,54	Volatilität 5 J.	30,69
MaxDrawdown	-24,25	Volatilität 10 J.	35,06

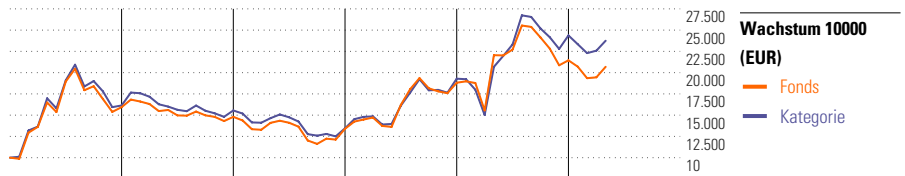
Berechnungsgrundlage EMIX Global Mining Global Gold TR USD (wenn zutreffend)

## Morningstar Rating™

★★★

## Morningstar Kategorie™

Branchen: Edelmetalle



2016	2017	2018	2019	2020	04/21	Rendite (in %)
59,41	-7,19	-9,45	40,41	14,01	-3,55	Fonds
-2,41	-4,34	3,70	-2,49	-13,28	-0,78	+/- Kategorie

### Rollierende Renditen (%)

(6 Mai 2021)

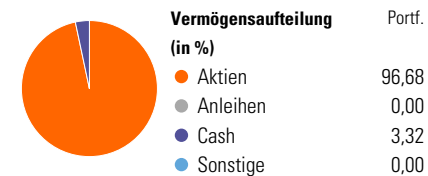
Lfd. Jahr	Fonds	+/-Kat
1 Jahr	-0,78	1,08
3 Jahre p.a.	-5,18	-16,47
5 Jahre p.a.	14,41	-2,53
10 Jahre p.a.	5,57	-2,20
Seit Auflage p.a.	-3,66	-1,20
	2,23	-3,45

### Rendite kumul. (%)

(6 Mai 2021)

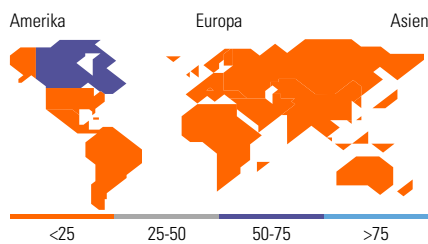
	Fonds	+/-Kat
3 Jahre	49,76	-10,15
5 Jahre	31,15	-14,25
10 Jahre	-31,15	-9,05
Seit Auflage	51,84	-

## Portfolio 31 Mai 2020



### Vermögensaufteilung (in %)

Kategorie	Portf.
Aktien	96,68
Anleihen	0,00
Cash	3,32
Sonstige	0,00



### Top 10 Positionen (in %)

Position	Sektor	Portf.
Newmont Corp	🏠	7,99
Barrick Gold Corp	🏠	7,04
Franco-Nevada Corp	🏠	6,56
Wheaton Precious Metals Corp	🏠	6,28
Agnico Eagle Mines Ltd	🏠	4,92
Newcrest Mining Ltd	🏠	4,60
Kirkland Lake Gold Ltd	🏠	4,34
Anglogold Ashanti Ltd ADR	🏠	4,11
Royal Gold Inc	🏠	3,26
Yamana Gold Inc	🏠	3,17

Positionen Aktien Gesamt	58
Positionen Anleihen Gesamt	0
% des Vermögens in Top 10 Positionen	52,28

### Sektorengewichtung

Sektor	% Akt
<b>Zyklisch</b>	<b>100,00</b>
🏠 Rohstoffe	100,00
🛒 Konsumgüter zyklisch	-
🏢 Finanzdienstleistungen	-
🏠 Immobilien	-
<b>Sensibel</b>	<b>0,00</b>
📡 Telekommunikation	-
⚡ Energie	-
⚙️ Industriewerte	-
💻 Technologie	-
<b>Defensiv</b>	<b>0,00</b>
🛒 Konsumgüter nicht zyklisch	-
🏥 Gesundheitswesen	-
💡 Versorger	-

### Regionen

Region	% Akt
<b>Amerika</b>	<b>74,19</b>
USA	12,15
Kanada	59,36
Lateinamerika	2,68
<b>Europa</b>	<b>10,38</b>
Vereinigtes Königreich	0,56
Eurozone	0,00
Europa - ex Euro	0,00
Europa -Schwellenländer	0,97
Mittlerer Osten / Afrika	8,85
<b>Asien</b>	<b>15,43</b>
Japan	0,00
Australasien	14,52
Asien - Industrieländer	0,00
Asien - Schwellenländer	0,91

## Stammdaten

Fondsgesellschaft	Amundi Austria GmbH	Währung	EUR	Einmalanlage	1.000,00 EUR
Auflegedatum	21 Mai 2002	Ertragsverwendung	Thesaurierend	Verwaltungsgebühr p.a. (max)	1,50%
NAV (6 Mai 2021)	25,43 EUR	ISIN	AT0000675095	Ausgabeaufschlag (max.)	5,00%
Fondsvolumen (Mio.)	120,15 EUR	WKN	A0B98P	Ausgabeaufschlag ING-DiBa	2,50%
Annahmezeit	12:30 Uhr	Geschäftsjahresende	30. Apr	Rabatt ING-DiBa	50,00%
Schlussstag	T+1	Laufende Kosten (31 Mrz 2021)	1,74%	Ansparplanfähig	ja
				Mtl. Mindest-Ansparbetrag	30,00 EUR
				Fremde Spesen	-%
				Bestandsprovision für ING-DiBa	0,60%

Bei der vorliegenden Information handelt es sich um eine Marketingmitteilung im Sinne des § 49 Wertpapieraufsichtsgesetz 2018 (WAG 2018). Sie ist kein Angebot, einen Vertrag über eine Wertpapierdienstleistung oder Nebendienstleistung zu schließen und keine Aufforderung, ein Angebot zum Abschluss eines Vertrages abzugeben. Sie dient lediglich der Information unserer Kunden über die von uns, der ING, angebotenen Produkte. Den aktuellen Prospekt des Fonds sowie die Wesentlichen Anlegerinformationen – Kundeninformationsdokument (KID) sind in deutscher Sprache bei der KAG, den Zahlstellen sowie unter [www.ing.at/fondsuche](http://www.ing.at/fondsuche) kostenlos erhältlich. Die dargestellten Wertentwicklungen beziehen sich auf die Vergangenheit und lassen keinen verlässlichen Rückschluss auf zukünftige Entwicklungen zu. Die Angaben zur Wertentwicklung beruhen auf der Bruttowertentwicklung. Charts und Kennzahlen basieren auf Nettokursen ohne Berücksichtigung von individuellen Spesen und etwaiger Steuern, diese können die Performance reduzieren. Alle Kursinformationen sind nach den Bestimmungen der jeweiligen Börse Schlusskurse des vorhergegangenen Handelstages. Das Morningstar Rating™ sollte nicht als alleiniges Kauf- oder Verkaufskriterium herangezogen werden. Jede Anlage in Wertpapiere birgt Risiken. Anlagewert und Ertrag einer Anlage können schwanken, unter Umständen ist daher auch ein Totalverlust möglich. Wir, die ING, betreiben ausschließlich beratungsfreies Wertpapiergeschäft gemäß § 57 (1) Wertpapieraufsichtsgesetz 2018 (WAG 2018). Wir stellen lediglich Informationen über die von uns angebotenen Wertpapiere zur Verfügung, es handelt sich dabei um keine Empfehlung oder Beratung des Kunden. Ihre Aufträge werden von uns lediglich im Rahmen der Allgemeinen Geschäftsbedingungen ausgeführt. Bei jedem Wertpapierauftrag, den Sie erteilen, wird überprüft, ob Sie in der jeweiligen Produktgruppe über

Kenntnisse und Erfahrung verfügen. Sollten Sie bei einem Auftrag in Produktgruppen über keine ausreichenden Kenntnisse und Erfahrung verfügen, werden Sie vor der endgültigen Auftragserteilung durch einen entsprechenden Warnhinweis darauf aufmerksam gemacht. Bitte beachten Sie, dass die Depotöffnung und Depotführung für Staatsbürger der USA, für Personen mit Kontaktdaten in den USA, Besitzer einer Green Card der USA oder mit einem anderen US-Bezug nicht möglich ist.